

Centro Social da Ribeira do Fárrio

RELATÓRIO

E

CONTAS

2019

Centro Social da Ribeira do Fárrio

Índice

Relatório de Gestão

Balanço


Demonstração de Resultados por Natureza

Resultados por Valência

Anexo

Demonstração de Fluxos de Caixa

Parecer do Concelho Fiscal



CENTRO SOCIAL DA RIBEIRA DO FÁRRIO

RELATÓRIO DE GESTÃO 2019

Em cumprimento do disposto nos Estatutos da IPSS Centro Social da Ribeira do Fárrio, temos a honra de apresentar o Relatório de Gestão respeitante ao ano de 2019.

A Instituição CENTRO SOCIAL DA RIBEIRA DO FÁRRIO foi constituída em Dezembro de 1993, com o contribuinte fiscal nº 503 089 915, tendo como objectivo a promoção da solidariedade social e apoio fraternal, nomeadamente aos idosos, com a criação de um centro de dia, com apoio domiciliário, realização de convívios e ainda o apoio às famílias através do desenvolvimento de actividades de tempos livres para crianças.

Em 1995 foi recebido o PDIO - Projecto de Desenvolvimento Integrado de Ourém, que comportava o desenvolvimento de acções sociais como o ATL, Apoio Domiciliário e Convívios de Idosos, cujas actividades eram desenvolvidas no Edifício da Junta de Freguesia, instalações que foram devidamente preparadas e apetrechadas para que fosse possível o desenvolvimento das actividades inerentes ao projecto PDIO.

Em Maio de 2000 foi inaugurado o Centro de Dia. A partir desta data surgiu a valência – Centro de Dia – e as valências já existentes, como o ATL, Convívios e o apoio Domiciliário passaram a ser desenvolvidas no novo Edifício do Centro de Dia.

Em Agosto de 2002 foi inaugurada a 1ª Fase do Lar.

Em Setembro de 2006 foi inaugurada a 2ª Fase de Lar.

Em Setembro de 2009 foi lançada a 1ª Pedra da Ampliação do Centro Social para a construção do Edifício para o CAT – Centro de Acolhimento Temporário e Cresce.


O CAT – Centro de Acolhimento Temporário de crianças estava a funcionar desde Junho de 1999, com capacidade para 12 crianças, no Edifício da Junta da Freguesia, mas em Abril de 2013 foi inaugurada a nova residência para as crianças do CAT tendo-se procedido às mudanças em Junho 2013.

Em 2018, foram iniciadas e concluídas as obras de readaptação da escola primária de Formigais, para passar a funcionar como Centro de Dia. Estas obras foram financiadas pelo Município de Ourém, mas em 2019 ainda não entrou em funcionamento.

Ainda em 2017, a Instituição aderiu ao POAPMC – PROGRAMA OPERACIONAL DE APOIO ALIMENTAR ÀS PESSOAS MAIS CARENCIADAS, como entidade coordenadora - recebemos os alimentos do ISS- Instituto da Segurança Social para 247 destinatários e distribuímos pelas entidades mediadoras (nós, APDAF, CRIF, CENTRO PAROQUIAL DA FREIXIANDA E CENTRO DA 3ª IDADE DE GONDEMARIA) e como mediadora – distribuímos diretamente a 30 destinatários, cerca de 14 famílias carenciadas na Ribeira do Fárrio, Casal dos Bernardos, Urqueira e Caxarias. Este programa irá durar pelo menos 24 meses, havendo renovação para os anos seguintes.

1. Actividade

A atividade desta Instituição caracteriza-se pelo apoio social às respostas sociais de ERPI-LAR, Centro de Dia, Apoio Domiciliário, Centro de Acolhimento a Crianças, Convívio de Idosos e POAPMC – PROGRAMA OPERACIONAL DE APOIO ALIMENTAR ÀS PESSOAS MAIS CARENCIADAS, como entidade coordenadora e mediadora.



Em 2018 fez-se o concurso publico para a construção da **UNIDADE DE CUIDADOS CONTINUADOS LOTE 1 – ESTRUTURA FÍSICA**, cuja construção se iniciou em 2019 prevendo se conclusão desta fase em 2020.

O volume das vendas e serviços (incluiu vendas, serviços e quotas) cobrados aos utentes em 2019 foi de 532.072,23€ (em 2018 foi de 507.924,44€) tendo-se registado um aumento na ordem dos 4,75%.

Relativamente às quotas de sócios, o valor diminuiu face a 2018, sendo em 2018 a quantia de 580,00€ e em 2019 foi de 510,00€, devido à desistência de 4 sócios, sendo a quota anual por sócio 10€.

Em 31/12/2019 encontram-se em dívida as quotas no valor de 120,00€, sendo 90€ referente a quotas de 2019 e 30€ referente a quotas de 2018.

As participações do Centro Regional da Segurança Social em 2019 ascenderam a 439.077,10€ (em 2018 foi de 416.929,70€), tendo o aumento sido cerca de 5,3%, devido:

- à atualização das participações em 2019,
- à atribuição da participação do complemento para vagas reservadas para a Segurança Social ERPI,
- ao financiamento recebido e acrescido para apoio ao Programa Operacional de Apoio às Pessoas Carenciadas.

As participações das outras entidades, em concreto da CM Ourém, através dos Subsídios Escolares, ascenderam em 2019, a 149,14€ (em 2018 foi de 144,11€).

Do IEFP, em 2019 não houve qualquer recebimento no âmbito dos apoios à contratação.

Sendo o total dos **ganhos operacionais** de 2019 no valor de 971.298,47€ (em 2018, 924.998,25) podemos aferir que se registou um aumento dos proveitos operacionais face a 2018, em cerca de 5,01%.


Os **outros rendimentos e ganhos**, obtidos em 2019, registaram um aumento face a 2018, pois em 2019 foi de 75.283,89€ e em 2018, foi de 38.189,47€. Este aumento justifica-se, essencialmente, pelos aumentos nas seguintes rubricas:

- ✓ no IVA restituído de equipamentos, obras e dos bens alimentares, que em 2019 foi de 39.387,26€ e em 2018 foi de 6.341,20€.
- ✓ nos donativos, que em 2019 foram de 14.404,19€ e em 2018 de 11.218,04€.

Em 2019 não se receberam juros de depósitos à ordem, à semelhança do que já se tinha verificado em 2018.

2. Investimentos

Durante o ano de 2019 investiu-se a quantia de 414.178,17€, (em 2018 foi 73.824,89€), distribuído da seguinte forma:



- ✓ Outros Edifícios e Construções (1.211,56€)
 - Colocação dos Estores Rolo Screen já iniciada em 2018.

- ✓ Equipamento Básico (28.516,09€)
 - Máquina de Lavar Elétrica para LAR (16.383,60€)
 - Secador DR-50 26Kg GAS 230V (6.334,50€)
 - Cadeira de banho sanitária 4 rodas (243,80€)
 - Liquidificadora Profico 2L (220,17€)
 - 3 Vestiários Triplo (430,50€)
 - Bastidores / Prateleiras (2.365,12€)
 - Máquina Roupa (340€)
 - Secador Elétrico (1.137,75€)
 - Carro Pensos INOX C/Gaveta 820 (1.060,65€)

- ✓ Obra em curso “Unidade de Cuidados Continuados Lote 1- Estrutura Física” investimento em 2019 foi de 384.450,56€.

3. Situação Financeira e Resultados

Em 2019, os **rendimentos operacionais**, no valor de 971.298,47€ (em 2018, 924.998,25€), registaram um aumento face ao ano anterior em cerca de 5%, sendo que os **rendimentos totais**, no valor de 1.046.582,36€ (em 2018, 963.187,82€), registaram igualmente um aumento, na ordem de 8,66%.

Durante o ano de 2019, os **gastos operacionais** foram de 841.467,05€ (em 2018, de 841.191,16€) tendo registado um aumento na ordem de 4,11%, enquanto os **gastos totais** foram 943.174,87€ (em 2018, 936.098,26€), tendo-se verificado um aumento inferior a 1% face ao ano anterior.

De referir que:

- houve um ligeiro aumento dos gastos com géneros alimentares, sendo que em 2019 foram de 83.894,79€ e em 2018 de 82.612,99€;

- quanto ao consumo de materiais pelos utentes, em 2019 foi de 21.966,30€ tendo em 2018 sido de 20.908,48€, registando-se assim um aumento em cerca de 5% ;

- os gastos gerais – FSE registaram uma redução face a 2018 na ordem dos 11,5%, tendo em 2019 sido no valor de 164.929,47€ e em 2018, de 186.436,14€. Houve rubricas em que os custos aumentaram e outras em que diminuíram, sendo o resultado final uma redução. De salientar os gastos com Gás, que teve uma redução significativa, devido à renegociação dos preços do contrato de fornecimento, em junho.

Os valores gastos nas diferentes rubricas foram os seguintes:

	2019	2018
Fornecimentos e Serviços Externos	164 929,47 €	186 436,14 €
Trabalhos especializados	6 524,68 €	5 758,61 €
Vigilância e segurança	713,40 €	515,99 €
Honorários	48 431,09 €	50 378,02 €
Conservação e reparação	14 759,32 €	11 820,07 €
Despesas bancárias e administrativas	368,77 €	263,78 €
Ferramentas e utensílios diversos	5 626,15 €	2 339,23 €
Livros e documentação técnica	70,00 €	178,94 €
Material de escritório	1 553,26 €	2 390,01 €
Material didático	759,44 €	479,62 €
Vestuário e calçado para utentes	0,00 €	72,14 €
Encargos saúde utentes	2 054,25 €	1 568,13 €
Material clínico	6 446,63 €	2 300,14 €
Produtos/Serviços limpeza, higiene e conforto	14 136,04 €	22 524,99 €
Outros materiais	168,87 €	1 677,90 €
Eletricidade	16 621,69 €	17 889,15 €
Combustíveis	4 068,08 €	3 011,82 €
Água	2 509,15 €	2 892,79 €
Outros fluídos - Gás	33 783,42 €	52 939,90 €
Deslocações	486,04 €	2 109,85 €
Rendas e alugueres	0,00 €	0,00 €
Comunicação	3 435,68 €	3 425,81 €
Seguros	2 350,07 €	1 817,38 €
Contencioso	63,44 €	81,87 €

❖ Custos com Pessoal ----- 570.676,49€ / 551.233,55€;

- com o pessoal houve um aumento dos gastos, no valor de 19.442,94€, quer devido ao aumento do salário mínimo nacional que passou de 580€, em 2018, para 600€, em 2019, e à contratação de uma funcionaria por 6 meses.

❖ Depreciações/Amortizações do Exercício ----- 91.034,34€ / 89.765,82 €;

❖ Outros gastos e perdas ----- 10.673,48€ / 5.141,28 €;

Os outros gastos e perdas em 2019 duplicaram face a 2018, devido à correção do excesso estimativa de receita POAPMC feito em 2018 e aos donativos dos fornecedores, que foram superiores em 2019 e que se convertem igualmente em ganho/gasto.

Em suma: Sendo os rendimentos totais de 1.046.582,36 € e gastos totais de 943.174,87€, o resultado líquido do exercício de 2019 foi de 103.407,49€ (em 2018 foi de 27.089,56€) o que representa um aumento do resultado líquido face ao ano anterior.

4. Proposta de aplicação de resultados

A instituição, no ano de 2019, apresenta um Resultado Líquido positivo, no montante de **103.407,49€** (em 2018, 27.089,56€) e propomos que seja transferido para a conta de Resultados Transitados.

5. Perspectivas

Quanto à evolução previsível da actividade da instituição, prevê-se a continuidade das acções desenvolvidas nas diversas valências, tal como no ano anterior e não tendo sido possível iniciar a actividade do Centro de Dia de Formigais, em 2019, vamos enveredar esforços para que em 2020 o Centro de Dia em Formigais desenvolva a sua actividade.

A instituição vai continuar a apostar na manutenção e melhoramento da qualidade dos serviços prestados aos utentes, trabalhando sempre para o seu bem-estar.

6. Outros Fatores relevantes

A instituição não tem dívidas em mora perante a Segurança Social e/ou Repartição de Finanças.

Não ocorreram quaisquer factos que mereçam destaque especial após o encerramento do exercício.

7. Colaboração recebida

Agradecemos a todas as pessoas e entidades que, ao longo do ano de 2019, colaboraram no desenvolvimento da actividade desta instituição, nomeadamente, directores, funcionários, utentes, sócios, fornecedores, instituições financeiras, entre outras.

Ribeira do Fátio, 01 de Março de 2020.

A Direcção

Filipe de Jesus Gouveia
Debra J. A. J. J.
Carla Pereira
Francete Oliveira AS
Irma Manuel da Silva

Balança

Balança em 31 de Dezembro de 2019

UNIDADE MONETÁRIA (1)

RUBRICAS	NOTAS	DATAS		Variação
		31 Dez 2019	31 Dez 2018	
ATIVO				
Ativo				
Ativo não corrente				
Ativos fixos tangíveis		2.612.955,27	2.289.811,44	14,11%
Bens do património histórico e cultural		0,00	0,00	0,00%
Propriedades de investimento		0,00	0,00	0,00%
Ativos intangíveis		0,00	0,00	0,00%
Investimentos financeiros		2.242,45	1.608,42	39,42%
Fundadores/Beneméritos/Patrocinadores/Doadores/Associados/Membros		120,00	150,00	-20,00%
		2.615.317,72	2.291.569,86	14,13%
Ativo corrente				
Inventários		5.329,81	5.708,56	-6,63%
Clientes		21.969,75	15.757,79	39,42%
Adiantamentos a fornecedores		0,00	0,00	0,00%
Estado e outros entes públicos		0,00	6.125,45	-100,00%
Fundadores/Beneméritos/Patrocinadores/Doadores/Associados/Membros		0,00	0,00	0,00%
Outras contas a receber		12.281,24	7.148,99	71,79%
Diferimentos		20.977,65	22.165,98	-5,36%
Outros ativos financeiros		0,00	0,00	0,00%
Caixa e depósitos bancários		230.912,53	217.060,53	6,38%
		291.470,98	273.967,30	6,39%
Total do Ativo		2.906.788,70	2.565.537,16	13,30%
FUNDOS PATRIMONIAIS E PASSIVO				
Fundos Patrimoniais				
Fundos		0,00	0,00	0,00%
Excedentes técnicos		0,00	0,00	0,00%
Reservas		55.247,60	55.247,60	0,00%
Resultados transitados		1.624.095,31	1.597.005,75	1,70%
Excedentes de revalorização		0,00	0,00	0,00%
Outras variações nos fundos patrimoniais		957.552,65	777.224,58	23,20%
Resultado líquido do período		103.407,49	27.089,56	281,72%
Total dos fundos patrimoniais		2.740.303,05	2.456.567,49	11,55%
Passivo				
Passivo não corrente				
Provisões		0,00	0,00	0,00%
Provisões específicas		0,00	0,00	0,00%
Financiamentos obtidos		0,00	0,00	0,00%
Outras contas a pagar		0,00	0,00	0,00%
		0,00	0,00	0,00%

Balço



RUBRICAS	NOTAS	DATAS		Variança
		31 Dez 2019	31 Dez 2018	
Passivo corrente				
Fornecedores		20.059,40	18.018,05	11,33%
Adiantamentos de clientes		0,00	0,00	0,00%
Estado e outros entes públicos		14.644,07	13.247,19	10,54%
Fundadores/Beneméritos/Patrocinadores/Doadores/Associados/Membros		0,00	0,00	0,00%
Financiamentos obtidos		0,00	0,00	0,00%
Diferimentos		0,00	10,00	-100,00%
Outras contas a pagar		131.782,18	77.694,43	69,62%
Outros passivos financeiros		0,00	0,00	0,00%
		166.485,65	108.969,67	52,78%
Total do Passivo		166.485,65	108.969,67	52,78%
Total dos Fundos Patrimoniais e do Passivo		2.906.788,70	2.565.537,16	13,30%

(1) - Euro

A Direcção

Farrío, 01/03/2020

Filipe de Jesus Lourenço

D. Oliveira Alves
v. Manuel Ch. Chaves

A Assembleia Geral

Farrío, 28/06/2020

Ediçáo Manuel Marques Lourenço

Nélia de Jesus Reis
Manuel Feliciano Gonçalves Costa

Demonstração dos Resultados por Naturezas

Período findo em 31 de Dezembro de 2019

UNIDADE MONETÁRIA (1)

RENDIMENTOS E GASTOS	NOTAS	PERÍODOS		Variância
		2019	2018	
Vendas e serviços prestados		532.072,23	507.924,44	4,75%
Subsídios, doações e legados à exploração		439.226,24	417.073,81	5,31%
Variação nos inventários da produção		0,00	0,00	0,00%
Trabalhos para a própria entidade		0,00	0,00	0,00%
Custo das mercadorias vendidas e das matérias consumidas		-105.861,09	-103.521,47	-2,26%
Fornecimentos e serviços externos		-164.929,47	-186.436,14	11,54%
Gastos com o pessoal		-570.676,49	-551.233,55	-3,53%
Ajustamentos de inventários (perdas/reversões)		0,00	0,00	0,00%
Imparidade de dívidas a receber (perdas/reversões)		0,00	0,00	0,00%
Provisões (aumentos/reduções)		0,00	0,00	0,00%
Provisões específicas (aumentos/reduções)		0,00	0,00	0,00%
Outras imparidades (perdas/reversões)		0,00	0,00	0,00%
Aumentos/reduções de justo valor		0,00	0,00	0,00%
Outros rendimentos e ganhos		75.283,89	38.189,47	97,13%
Outros gastos e perdas		-10.673,48	-5.141,28	-107,60%
Resultado antes de depreciações, gastos de financiamento e impostos		194.441,83	116.855,28	66,40%
Gastos/reversões de depreciação e de amortização		-91.034,34	-89.765,82	-1,41%
Resultado operacional (antes de gastos de financiamento e impostos)		103.407,49	27.089,46	281,73%
Juros e rendimentos similares obtidos		0,00	0,10	-100,00%
Juros e gastos similares suportados		0,00	0,00	0,00%
Resultados antes de impostos		103.407,49	27.089,56	281,72%
Imposto sobre o rendimento do período		0,00	0,00	0,00%
Resultado líquido do período		103.407,49	27.089,56	281,72%

(1) - Euro

A Direcção

fecho, 01/03/2020

Filipe de Jesus Garcia
 Presidente
 António Alves
 Director Administrativo

A Assembleia Geral

fecho, 28/06/2020

Feliciano Manuel Marques Garcia
 Presidente
 Manuel Fleam Barreiros Costa

A N E X O

1 – Caraterização da entidade

O Centro Social da Ribeira do Fárrio, com NIPC 503 089 915, é uma IPSS - Instituição Particular de Solidariedade Social, constituída em Dezembro de 1993.

Tem a sua sede na Rua Padre João Pereira nº2, do lugar do Fárrio, freguesia de Ribeira do Fárrio, concelho de Ourém e distrito de Santarém.

A atividade desenvolvida por esta instituição tem como objetivo promover a solidariedade social e o apoio fraternal aos mais desprotegidos, do distrito de Santarém, com opção preferencial pelos idosos na saúde e assistência com a criação de um Centro de Dia e com o Apoio Domiciliário aos que dele necessitem.

Atividades de Apoio Social para pessoas idosas com alojamento, ou seja Lar de Idosos. Promoção de convívio social, cultural e espiritual do idoso na interação com a população em geral e preferencialmente jovem, e ainda o apoio às famílias, com o desenvolvimento de atividades de tempos livres para crianças, pré-adolescentes, adolescentes e jovens.

Atividades de Apoio Social para crianças até aos 10 anos, com alojamento, nomeadamente o Centro de Acolhimento Temporário “Crescer e Brincar”.

Em 2017 a Instituição aderiu ao POAPMC – PROGRAMA OPERACIONAL DE APOIO ALIMENTAR ÀS PESSOAS MAIS CARENCIADAS, como entidade coordenadora - recebemos os alimentos do ISS- Instituto da Segurança Social para 247 destinatários e distribuímos pelas entidades mediadoras (nós, APDAF, CRIF, CENTRO PAROQUIAL DA FREIXIANDA E CENTRO DA 3ª IDADE DE GONDEMARIA) e como mediadora – distribuímos diretamente a 30 destinatários, cerca de 14 famílias carenciadas na Ribeira do Fárrio, Casal dos Bernardos, Urqueira e Caxarias.

O CAE principal é o 87301 – Atividade de apoio social para pessoas idosas, com alojamento.

Como CAE secundários os seguintes:

CAE 87901 – Atividades de apoio social a crianças e jovens, com alojamento;

CAE 88101 - Atividade de apoio social para idosos, sem alojamento;

CAE 88910 – Atividades de cuidados para crianças, sem alojamento.

Ao longo do ano de 2019 o número médio de empregados ao serviço do Centro Social da Ribeira do Fárrio foi de 43.

2 – Referencial contabilístico

2.1-As demonstrações financeiras foram preparadas de acordo com o disposto na Norma Contabilística e de Relato Financeiro para as Entidades do Setor Não lucrativo - NCRF-ESNL, de acordo com o Decreto-Lei nº36-A/2011 de 9 de Março, que integra o Sistema de Normalização Contabilística (SNC) aprovado pelo Decreto-Lei nº158/2009, de 13 de Julho.

F. Fernandes
D. Pereira
Exp. Pereira
J. J. J.

As demonstrações financeiras foram preparadas no pressuposto da continuidade e do acréscimo, tendo como principal base de mensuração o custo aquisição.

2.2-Não se verificaram, no decorrer do período a que respeitam as demonstrações financeiras, quaisquer casos excepcionais que implicassem a derrogação de qualquer disposição prevista na NCRF-ESNL.

2.3-Tendo em consideração a entrada em vigor do Regime da Normalização Contabilística para as Entidades do Sector Não Lucrativo (RNC-ESNL) e consequente revogação do Plano de Contas das Instituições Particulares de Solidariedade Social (PCIPSS) foram efectuados os procedimentos de reclassificação, reconhecimento, desreconhecimento, bem como alterações dos critérios de mensuração nas situações aplicáveis.

2.4- A entidade apresenta as suas demonstrações financeiras de acordo com o Regime da Normalização para as Entidades do Sector Não Lucrativo.

3 – Principais Políticas contabilísticas

Não houve alteração das políticas contabilísticas em relação ao ano anterior.

4 – Fluxos de Caixa:

A demonstração dos fluxos de caixa é preparada de acordo com a NCRF 2, utilizando o método direto.

Todos os saldos de caixa e seus equivalentes estão disponíveis para uso.

Desagregação dos valores inscritos na rubrica de caixa e em depósitos à ordem:

Em 31 de Dezembro de 2019 e em 31 de Dezembro de 2018, o saldo de caixa e seus equivalentes, que inclui numerário e depósitos bancários, detalha-se como segue:

Descrição	31/12/2019	31/12/2018
Caixa	529,48	804,95
Depósitos à Ordem	230 383,05	216 255,58
Outros depositos bancários	0,00	0,00
Caixa e seus equivalentes	230 912,53	217 060,53

5 – Estrutura e conteúdo das Demonstrações Financeiras

As demonstrações financeiras são apresentadas de forma clara e com periodicidade anual.

Todos os elementos ativos e passivos foram devidamente identificados e registados atendendo à sua natureza, de forma a dar uma informação clara das contas.

Todos os rendimentos e gastos do período foram reconhecidos no período e incluídos nos resultados.

6 – Políticas Contabilísticas, alterações nas estimativas contabilísticas e erros

Não se registaram alterações nas políticas contabilísticas, nas estimativas ou erros que alterem a informação constante as demonstrações financeiras.

Desde 2014, passámos a evidenciar no balancete de contas as dívidas dos sócios - quotas.

7 – Ativos Fixos Tangíveis

Os ativos fixos tangíveis estão registados ao custo de aquisição, deduzidos das respectivas depreciações acumuladas e perdas por imparidade.

As depreciações dos ativos tangíveis são calculadas numa base sistemática segundo o método da linha reta.

As depreciações são calculadas, após o momento em que o bem se encontra em condições de ser utilizado, de acordo com o modelo da linha reta (quotas constantes), em conformidade com o período de vida útil estimado para cada grupo de bens.

A partir de 2017, os bens que iniciam a depreciação passam a ser depreciados por duodécimos, e não quota anual como aconteceu até 2016.

Os ativos fixos tangíveis são depreciados de acordo com os seguintes períodos de vida útil esperada dos bens:

Tipo de Ativo Fixo Tangível	Vida Útil
Terrenos e recursos naturais	-
Outros edifícios e construções	50 anos
Equipamento Básico	6 - 12 anos
Equipamento de Transporte	5 - 10 anos
Equipamento Administrativo	3 - 8 anos
Outros Ativos Fixos	6 - 12 anos

Movimentos ocorridos na rubrica Ativos Fixos Tangíveis no ano 2019

Ativos Fixos Tangíveis	Valor Inicial	Aumentos	Alienações	Transf e Abates	Valor Final
Terrenos e Recursos Naturais	87 297,61				87 297,61
Edifícios e Outras Construções	2 656 315,70			1 827,78	2 658 143,48
Equipamento Básico	353 266,03	28 516,09			381 782,12
Equipamento de Transporte	223 026,73				223 026,73
Equipamento Administrativo	63 694,21				63 694,21
Outros Ativos Fixos	21 639,81				21 639,81
	3 405 240,09	28 516,09	0,00	1 827,78	3 435 583,96
Adiantamento por conta AFT	32 750,00				32 750,00
Ativos em curso	17 712,27	385 662,08		-1 827,78	401 546,57
	3 455 702,36	414 178,17	0,00	0,00	3 869 880,53

Movimentos ocorridos nas Depreciações do ativo fixo tangível no ano 2019

Rúbrica	Saldo Inicial	Reforço	Regularizações	Saldo Final
Terrenos e Recursos Naturais	0,00			0,00
Edifícios e Outras Construções	589 969,81	64 182,84		654 152,65
Equipamento Básico	311 058,99	12 479,47		323 538,46
Equipamento de Transporte	188 378,42	10 949,25		199 327,67
Equipamento Administrativo	55 671,65	3 277,02		58 948,67
Outros Ativos Fixos	20 812,05	145,76		20 957,81
	1 165 890,92	91 034,34	0,00	1 256 925,26

8 – Ativos Fixos Intangíveis

Não aplicável

9 – Locações

Não aplicável

10 – Custos de empréstimos obtidos

Não se aplicável

11 – Inventários

Os géneros alimentares são valorizados ao custo de aquisição e no final do ano faz-se uma contagem dos produtos em stock para se poder apurar o custo dos géneros alimentares consumidos ao longo do ano.

Demonstração do Custo dos Géneros Alimentares Consumidos

Movimentos	Géneros Alimentares	
	2019	2018
Existências iniciais	3 899,87	3 348,72
Compras	82 954,20	83 164,14
Regularizações	0,00	0,00
Existências Finais	2 959,28	3 899,87
Custo do Exercício	83 894,79	82 612,99

Demonstração do Custo dos Materiais de Consumo dos Utentes

Movimentos	Consumíveis-Prod.Higiene	
	2019	2018
Existências iniciais	1 808,69	1 501,02
Compras	22 528,14	21 216,15
Regularizações	0,00	0,00
Existências Finais	2 370,53	1 808,69
Custo do Exercício	21 966,30	20 908,48

Handwritten signatures and initials

12 – Réditos:

A instituição reconhece os réditos referentes ao ano corrente no próprio ano, fazendo uma análise dos réditos a receber e ainda não registados, através da conta rendimentos a reconhecer.

Descrição do Rédito	Valor do ano	Acréscimo Redito	Rédito Total
Vendas de Materiais de Consumo Utentes	21 974,05	0,00	21 974,05
Prestação de Serviços Utentes	509 588,18	0,00	509 588,18
Quotas Socios	420,00	90,00	510,00
Subsídios e doações	438 010,95	1 875,80	439 886,75
Outros Rendim e Ganhos	65 378,45	10 405,44	75 783,89

Os acréscimos de réditos referem-se:

quotas ainda por pagar do ano 2019;

na rubrica Subsídios e Doações, ao apoio ao POAPMC Programa Alimentar a Pessoas Carentiadas, no valor de 1.215,29€ e ao apoio do Município para compensar a reparação do autocarro, no valor 660,51€;

na rubrica Outros Rendimentos e Ganhos, ao IVA a receber da AT, no valor de 10.405,44€.

13 – Provisões, passivos contingentes e activos contingentes

Nada a declarar.

14 – Subsídios e outros apoios:

A Instituição beneficia de subsídios da Segurança Social para financiar as atividades desenvolvidas através de acordos de cooperação.

Em 2019 a Instituição recebeu a quantia de 439.077,10€, de subsídios da Segurança Social, conforme se descreve:

Atividade / Valencia	Valor Anual	
	2019	2018
Convívio de Idosos	17.091,00	16.512,00
Apoio Domiciliario	64.702,08	62.522,40
CAT-Centro Acolhimento Temporário	133.833,60	129.451,79
Centro de Dia	18.269,16	17.651,40
ERPI - Lar de Idosos	200.097,22	177.071,49
POAPMC-Programa Alimentar a Pessoas Carentiadas	5.084,04	13.864,73
	439.077,10	417.073,81

Em 2019 a Instituição recebeu a quantia de 149,14€, de subsídios da Autarquia Local, referente a:

=> subsídios escolares das crianças do CAT ----- 149,14€



Do IIEFP, em 2019, não houve qualquer recebimento.

Os subsídios não reembolsáveis relacionados com ativos fixos tangíveis são apresentados no balanço (NCRF-ESNL) como componente do Fundo Patrimonial e imputados como rendimentos do exercício na proporção das amortizações efetuadas em cada período. Em 2018, os movimentos foram os seguintes:

	Movimento dos anos	
	2019	2018
Subsídio do PIDAAC	8 319,92	8 319,92
Subsídio do PRODER	4 000,00	4 000,00
Subsídio - Outros	7 352,01	7 352,03
	19 671,93	19 671,95

Do Subsídio ao Investimento recebido do Município de Ourém, no valor de 68.911,61€, para financiar as obras de adaptação da escola de Formigais, o mesmo não afetou este ano, tal como já tinha acontecido no ano anterior, uma vez que ainda não entrou em funcionamento.

A instituição, ao longo de 2019, recebeu donativos, em dinheiro e em espécie, de pessoas e entidades, no valor de 14.404,19€, conforme se descreve:

Descrição	Valores	
	2019	2018
Donativos em dinheiro	7 512,54	6 981,30
Sem contrapartida	1 852,03	1 973,80
Com contrapartida	5 660,51	5 007,50
Donativos em espécie	6 891,65	4 236,74
Modalfa	447,39	891,84
Modelo	5 863,81	3 254,90
Farmácia Albergariense	298,27	90,00
Centroquímica	119,36	0,00
Centro Ortopédico	162,82	0,00
	14 404,19	11 218,04

Os donativos em dinheiro sem contrapartida e em espécie da Modalfa, Modelo, farmácia Albergariense, Centroquímica e Centro Ortopédico foram comunicados à AT através da Mod.25.

Os donativos em dinheiro sem contrapartida foram feitos por:

- Fundação Caixa Agrícola de Leiria – 1.000,00€;
- Josefina Marques – 184,17€;
- Emília da Conceição – 94,84€;
- Maria Rosa de Jesus Ferraz – 69,17€;
- Maria Alice – 171,65€;
- Gracinda Gameiro Rodrigues – 28,00€;
- H Sarah Trading, Lda – 217,85€;
- Empresa Labeto – 57,35€;
- Maria Celeste Bento P Marques – 6,00€;
- Manuel Simões Gomes – 3,00€;
- Sandra C S Lourenço – 10,00€;

Manuel Conceição Marques – 10,00€.
Os donativos em dinheiro com contrapartida foram feitos por:
Município de Ourem – 5.000,00€



15 – Efeitos das alterações das taxas de câmbio:

Nada a declarar.

16 – Impostos sobre rendimentos:

A instituição está isenta do pagamento de impostos ao abrigo do Art.10º do CIRC.

17 – Instrumentos financeiros:

Não aplicável.

18 – Benefícios dos empregados:

O número médio de empregado, ao serviço da Instituição, ao longo do ano 2019, foi de 43.

	2019	2018
Remuneração do Pessoal-Quadros Superiores	48 370,00	48 300,00
Remuneração do Pessoal-Profissionais Qualificados	66 905,33	45 240,00
Remuneração do Pessoal-Profissionais Indiferenciados	298 496,20	307 917,41
Outros Gastos c/Pessoal-Subsidio Alimentação	2 404,50	2 398,00
Outros Gastos c/Pessoal-Subsidio Turno	37 038,00	36 197,14
Outros Gastos c/Pessoal-Horas 25%	0,00	0,00
Outros Gastos c/Pessoal-Subsidio Feriados	4 060,07	1 063,35
Outros Gastos c/Pessoal-Subsidio Isenção Horário	1 608,00	1 608,00
Outros Gastos c/Pessoal-Outros EPI's, Medicina, Jantar	3 298,66	4 459,96
Outros Gastos c/Pessoal-Subsidio Transporte	1 721,43	1 800,00
Encargos com Segurança Social	101 012,90	97 212,17
Encargos com Fundos Compensação	51,46	44,86
Seguro Acidentes de Trabalho	5 709,94	4 992,66
	570 676,49	551 233,55

A direção da Instituição é composta por 11 membros, sendo que:

Órgão directivo:	Número de elementos:
Direção	5
Assembleia Geral	3
Conselho Fiscal	3

Dos 3 Órgãos diretivos apenas a Direção pode ser remunerada, conforme Ata do dia 27/04/2014 e apenas podem ser remunerados o Presidente, o Secretário e o Tesoureiro, tendo estes sido remunerados sob a forma de honorário em 2019.

19 – Outras divulgações

Ao abrigo do Decreto-Lei nº172-A/2014 de 14 de novembro, a Instituição deverá enviar as contas do exercício ao “órgão competente para verificação da sua legalidade”, nos termos do Artº 14º-A nº3 do atual Estatuto, sendo tal órgão o membro do Governo responsável pela área da segurança social, ou quem tenha competência delegada por aquele, conforme Artº 14º-A nº7.

Na falta de indicação deste órgão, as contas são submetidas para a Segurança Social através da plataforma OCIP, à semelhança dos anos anteriores.

Para além deste dever de envio, as contas irão ainda ser publicitadas obrigatoriamente no “sítio institucional eletrónico da instituição até 31 de maio do ano seguinte a que dizem respeito” segundo o nº2 do mesmo artigo nº14º-A do Decreto-Lei nº172-A/2014 de 14 de novembro.

O não cumprimento desta obrigação pode provocar a aplicação de coima por parte da Segurança Social.

20 - Eficácia


Atendendo ao disposto no nº2 do Art. 22º do Decreto Lei nº36-A/2011 de 9 de Março, esta entidade aplica a normalização contabilística instituída para as ESNL desde 2012.


Ribeira do Fárrio, 31 de Dezembro de 2019

A Direção

O Contabilista Certificado

Filipe de Jesus Paucis
Vitor Manuel de Jesus


36995







Escabete Oliveira Alves
Vitor Manuel de Jesus

Demonstração (Individual/Consolidada) dos Fluxos de Caixa

Período findo em 31 de Dezembro de 2019

UNIDADE MONETÁRIA (1)

RUBRICAS	NOTAS	DATAS		Variância
		2019	2018	
Fluxo de caixa das atividades operacionais - método direto				
Recebimentos de clientes e utentes		525.960,03	504.361,74	4,28%
Pagamentos de subsídios		0,00	0,00	0,00%
Pagamentos de apoios		0,00	0,00	0,00%
Pagamentos de bolsas		0,00	0,00	0,00%
Pagamentos a fornecedores		-279.076,99	-303.184,03	7,95%
Pagamentos ao pessoal		-446.022,57	-440.790,81	-1,19%
Caixa gerada pelas operações		-199.139,53	-239.613,10	16,89%
Pagamento/recebimento do imposto sobre o rendimento		0,00	0,00	0,00%
Outros recebimentos/pagamentos		391.044,32	350.731,71	11,49%
Fluxos de caixa das atividades operacionais (1)		191.904,79	111.118,61	72,70%
Fluxos de caixa das atividades de investimento				
Pagamentos respeitantes a:				
Ativos fixos tangíveis		-378.604,89	-72.863,63	-419,61%
Ativos intangíveis		0,00	0,00	0,00%
Investimentos financeiros		-634,03	-491,21	-29,08%
Outros ativos		0,00	-5.750,00	100,00%
Recebimentos provenientes de:				
Ativos fixos tangíveis		0,00	0,00	0,00%
Ativos intangíveis		0,00	0,00	0,00%
Investimentos financeiros		0,00	0,00	0,00%
Outros ativos		0,00	0,00	0,00%
Subsídios ao investimento		201.186,13	0,00	0,00%
Juros e rendimentos similares		0,00	0,00	0,00%
Dividendos		0,00	0,00	0,00%
Fluxos de caixa das atividades de investimento (2)		-178.052,79	-79.104,84	-125,08%
Fluxos de caixa das atividades de financiamento				
Recebimentos provenientes de:				
Financiamentos obtidos		0,00	0,00	0,00%
Realização de fundos		0,00	0,00	0,00%
Cobertura de prejuízos		0,00	0,00	0,00%
Doações		0,00	0,00	0,00%
Outras operações de financiamento		0,00	0,00	0,00%
Pagamentos respeitantes a:				
Financiamentos obtidos		0,00	0,00	0,00%
Juros e gastos similares		0,00	0,00	0,00%
Dividendos		0,00	0,00	0,00%
Redução de fundos		0,00	0,00	0,00%
Redução de fundos		0,00	0,00	0,00%
Outras operações de financiamento		0,00	0,00	0,00%
Fluxo de caixa das atividades de financiamento (3)		0,00	0,00	0,00%
Variação de caixa e seus equivalentes (1+2+3)		13.852,00	32.013,77	-56,73%
Efeito das diferenças de câmbio		0,00	0,00	0,00%

Demonstração (Individual/Consolidada) dos Fluxos de Caixa

RUBRICAS	NOTAS	DATAS		Variância
		2019	2018	
Caixa e seus equivalentes no início de período		217.060,53	185.046,76	17,30%
Caixa e seus equivalentes no fim de período		230.912,53	217.060,53	6,38%

(1) - Euro

A Direccção

Farrio, 02/03/2020

Filipe de Jesus Janeiro




D. Sabote Oliveira Alves




A Assembleia Geral

Farrio, 28/06/2020

Feliciano Manuel Marques ~~Junior~~

Nelson de Jesus Mendes



DISTRIBUIÇÃO CUSTO POR VALENCIAS 2019

	900101	900103	900105	900107	900111	SUBTOTAL	900204	900310	900405	TOTAL
Vendas e Serviços Prestados	0,00	14 363,95	8 568,00	497 009,89	0,00	519 941,84	12 130,39	0,00	0,00	532 072,23
Subsídios e doações	17 091,00	64 702,08	18 269,16	200 097,22	5 084,04	305 243,50	133 982,74	0,00	0,00	439 226,24
ISS	17 091,00	64 702,08	18 269,16	200 097,22	5 084,04	305 243,50	133 982,74	0,00	0,00	439 226,24
Outros	0,00	0,00	0,00	0,00	0,00	0,00	0,00	0,00	0,00	0,00
variação Invent	0,00	0,00	0,00	0,00	0,00	0,00	0,00	0,00	0,00	0,00
Trab PP empresa	0,00	0,00	0,00	0,00	0,00	0,00	0,00	0,00	0,00	0,00
CMC	499,19	8 169,41	6 074,23	83 188,17	0,00	97 931,00	7 930,09	0,00	0,00	105 861,09
FSE	1 778,37	9 078,21	3 831,02	124 907,02	1 963,22	141 557,84	22 738,54			164 929,47
Pessoal	5 490,64	44 242,39	30 205,87	372 272,49	4 074,54	456 285,93	114 390,56	0,00	0,00	570 676,49
Ajustam	0,00	0,00	0,00	0,00	0,00	0,00	0,00	0,00	0,00	0,00
Imparidd	0,00	0,00	0,00	0,00	0,00	0,00	0,00	0,00	0,00	0,00
Prov	0,00	0,00	0,00	0,00	0,00	0,00	0,00	0,00	0,00	0,00
Prov	0,00	0,00	0,00	0,00	0,00	0,00	0,00	0,00	0,00	0,00
Out impari//	0,00	0,00	0,00	0,00	0,00	0,00	0,00	0,00	0,00	0,00
Aumentos...	0,00	0,00	0,00	0,00	0,00	0,00	0,00	0,00	0,00	0,00
Outros Rendim	76,72	758,26	395,38	60 290,27	57,42	61 578,05	13 705,84	0,00	0,00	75 283,89
Outros gastos	7,40	33,30	11,10	2 006,19	1 950,52	4 008,51	6 664,97		0,00	10 673,48
Resultado antes depreciações	9 392,12	18 300,98	-12 889,68	175 023,51	-2 846,82	186 980,11	8 094,81	0,00	-633,09	194 441,83
Depreciações	142,00	1 135,92	425,98	62 159,25	5 712,53	69 575,68	21 458,66	0,00	0,00	91 034,34
Resultado Operacional	9 250,12	17 165,06	-13 315,66	112 864,26	-8 559,35	117 404,43	-13 363,85	0,00	-633,09	103 407,49
Juros e rendimentos Obtidos	0,00	0,00	0,00	0,00	0,00	0,00	0,00	0,00	0,00	0,00
Juros e gastos similares	0,00	0,00	0,00	0,00	0,00	0,00	0,00	0,00	0,00	0,00
Resultado antes imposto	9 250,12	17 165,06	-13 315,66	112 864,26	-8 559,35	117 404,43	-13 363,85	0,00	-633,09	103 407,49
Imposto	0,00					0,00	0,00			0,00
RLE	9 250,12	17 165,06	-13 315,66	112 864,26	-8 559,35	117 404,43	-13 363,85	0,00	-633,09	103 407,49
Nº Médio utentes por valência	300	240	156	624			133	0	0	0

Custo por utente e valência/mês (CMC+FSE+Pessoal+Deprec)	26,37	260,94	259,85	1 029,69			1 252,01			
---	-------	--------	--------	----------	--	--	----------	--	--	--

A Direção

Fátio, 01/03/2020

Filipe de Jesus Fonseca

De Jesus

Est. Sousa

Risobete Oliveira Alves
10/11/2019

A Assembleia

Fátio, 28/06/2020

Fabiano Manuel Marques Gencel

Maria do Jesus Mendes
Manuel Feliciano Correia, Carlos Pató




CENTRO SOCIAL DA RIBEIRA DO FÁRIO

PARECER

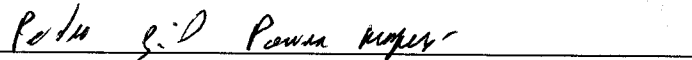
Reunido o Conselho Fiscal do Centro Social da Ribeira do Fátio, no dia 13 de Março de 2020, pelas 15:00 horas, em sua sede social sita na Rua Padre João Pereira nº2, no lugar do Fátio da União de freguesias da Freixianda, Ribeira do Fátio e Formigais, foram analisadas as contas referentes ao exercício económico de 2019, tendo os elementos do Conselho Fiscal deliberado a sua aprovação por unanimidade.

Fátio, 13 de Março de 2020

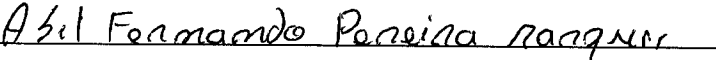
O CONSELHO FISCAL



O Presidente



O 1º Vogal



O 2º Vogal