

Centro Social da Ribeira do Fárrio

RELATÓRIO

E

CONTAS

2020

Centro Social da Ribeira do Fárrio

Índice

Relatório de Gestão

Balanço

Demonstração de Resultados por Natureza

Resultados por Valência

Anexo

Demonstração de Fluxos de Caixa

Parecer do Concelho Fiscal

Handwritten signatures and initials in the top right corner.

CENTRO SOCIAL DA RIBEIRA DO FÁRRIO

RELATÓRIO DE GESTÃO 2020

Em cumprimento do disposto nos Estatutos da IPSS Centro Social da Ribeira do Fárrio, temos a honra de apresentar o Relatório de Gestão respeitante ao ano de 2020.

A Instituição CENTRO SOCIAL DA RIBEIRA DO FÁRRIO foi constituída em dezembro de 1993, com o contribuinte fiscal nº 503 089 915, tendo como objectivo a promoção da solidariedade social e apoio fraternal, nomeadamente aos idosos, com a criação de um centro de dia, com apoio domiciliário, realização de convívios e ainda o apoio às famílias através do desenvolvimento de actividades de tempos livres para crianças.

Em 1995 foi recebido o PDIO - Projecto de Desenvolvimento Integrado de Ourém, que comportava o desenvolvimento de acções sociais como o ATL, Apoio Domiciliário e Convívios de Idosos, cujas actividades eram desenvolvidas no Edifício da Junta de Freguesia, instalações que foram devidamente preparadas e apetrechadas para que fosse possível o desenvolvimento das actividades inerentes ao projecto PDIO.

Em maio de 2000 foi inaugurado o Centro de Dia. A partir desta data surgiu a valência – Centro de Dia – e as valências já existentes, como o ATL, Convívios e o apoio Domiciliário passaram a ser desenvolvidas no novo Edifício do Centro de Dia.

Em agosto de 2002 foi inaugurada a 1ª Fase do Lar.

Em setembro de 2006 foi inaugurada a 2ª Fase de Lar.

Em setembro de 2009 foi lançada a 1ª Pedra da Ampliação do Centro Social para a construção do Edifício para o CAT – Centro de Acolhimento Temporário e Cresce.

O CAT – Centro de Acolhimento Temporário de crianças estava a funcionar desde junho de 1999, com capacidade para 12 crianças, no Edifício da Junta da Freguesia, mas em abril de 2013 foi inaugurada a nova residência para as crianças do CAT tendo-se procedido às mudanças em junho 2013.

Em 2018, foram iniciadas e concluídas as obras de readaptação da escola primária de Formigais, para passar a funcionar como Centro de Dia. Estas obras foram financiadas pelo Município de Ourém, mas em 2019 ainda não entrou em funcionamento.

Ainda em 2017, a Instituição aderiu ao POAPMC – PROGRAMA OPERACIONAL DE APOIO ALIMENTAR ÀS PESSOAS MAIS CARENCIADAS, como entidade coordenadora - recebemos os alimentos do ISS- Instituto da Segurança Social para 247 destinatários e distribuimos pelas entidades mediadoras (nós, APDAF, CRIF, CENTRO PAROQUIAL DA FREIXIANDA E CENTRO DA 3ª IDADE DE GONDEMARIA) e como mediadora – distribuimos diretamente a 30 destinatários, cerca de 14 famílias carenciadas na Ribeira do Fárrio, Casal dos Bernardos, Urqueira e Caxarias. Este programa irá durar pelo menos 24 meses, havendo renovação para os anos seguintes.

1. Actividade

A atividade desta Instituição caracteriza-se pelo apoio social às respostas sociais de ERPI-LAR, Centro de Dia, Apoio Domiciliário, Centro de Acolhimento a Crianças, Convívio de Idosos e POAPMC – PROGRAMA OPERACIONAL DE APOIO ALIMENTAR ÀS PESSOAS MAIS CARENCIADAS, como entidade coordenadora e mediadora.

Em 2018 fez-se o concurso publico para a construção da **UNIDADE DE CUIDADOS CONTINUADOS LOTE 1 – ESTRUTURA FÍSICA**, cuja construção se iniciou em 2019 prevendo se a conclusão no início de 2021.

O volume das vendas e serviços (incluiu vendas, serviços e quotas) cobrados aos utentes em 2020 foi de 530.270,49€ (em 2019 foi de 532.072,23€) tendo-se registado uma diminuição inferior a 0,5%.

Relativamente às quotas de sócios, o valor diminuiu face a 2019, sendo em 2019 a quantia de 510,00€ e em 2020 foi de 490,00€, devido à desistência ou falecimento de 3 sócios, sendo a quota anual por sócio 10€.

Em 31/12/2020 encontram-se em dívida as quotas no valor de 240,00€, sendo 120€ referente a quotas de 2020 e 70€ referente a quotas de 2019 e 30€ referente a quotas de 2018.

As participações do Centro Regional da Segurança Social em 2020 ascenderam a 473.148,08€ (em 2019 foi de 439.077,10€), tendo o aumento sido cerca de 8%, devido:

- à atualização das participações em 2020,
- à atribuição da participação do complemento para vagas reservadas para a Segurança Social ERPI,
- ao financiamento recebido e acrescido para apoio ao Programa Operacional de Apoio às Pessoas Carentiadas,
- Programa ADAPTAR Covid19-apoio aos gastos com EPI's com a pandemia.

As participações das outras entidades, em concreto da CM Ourém, através:


- dos Subsídios Escolares, que ascenderam em 2020, a 104,20€ (em 2019 foi de 149,14€);
- do apoio no âmbito da pandemia COVID19, no valor de 1.000€.

Do IEFPP, em 2020, houve um financiamento no valor de 5.572,88€ no âmbito do apoio à contratação devido à pandemia, sendo que em 2019 não houve qualquer recebimento no âmbito dos apoios à contratação.

Sendo o total dos **ganhos operacionais** de 2020 no valor de 1.010.095,65€ (em 2019, foi de 971.298,47€) podemos aferir que se registou um aumento dos proveitos operacionais face a 2019, inferior a 4%.

Os **outros rendimentos e ganhos**, obtidos em 2020, registaram um aumento face a 2019, pois em 2020 foi de 78.478,10€ e em 2019, foi de 75.283,89€. Este aumento justifica-se, pela conjugação de aumentos e diminuições em diferentes rubricas, sendo que,

- ✓ diminuição no IVA restituído de equipamentos, obras e dos bens alimentares, que em 2020 foi de 15.991,86€ e em 2019 foi de 39.387,26€.
- ✓ diminuição nos donativos, que em 2020 foram de 10.475,44€ e em 2019 foram de 14.404,19€.
- ✓ aumento da imputação dos subsídios para o investimento, que em 2020 foi de 27.667,40€ e em 2019 foi de 19.671,93€.
- ✓ aumento dos descontos/bónus da GALP que em 2020 foi de 11.000€ e em 2019 foi 0€.
- ✓ aumento por recebimentos da segurança social das valências apoio domiciliário e ERP referente a anos anteriores, no valor de 3.356,25€.



Em 2020 não se receberam juros de depósitos à ordem, à semelhança do que já se tinha verificado em 2019.

2. Investimentos

Durante o ano de 2020 investiu-se a quantia de 181.257,70€, (em 2019 foi 414.178,17€), distribuído da seguinte forma:

- ✓ Equipamento Transporte (38.621,99€)
 - Viatura Ligeira Passageiros AC-42-DS (38.621,99€)
- ✓ Obra em curso “Unidade de Cuidados Continuados Lote 1- Estrutura Física” investimento em 2020 foi de 142.635,71€.

3. Situação Financeira e Resultados

Em 2020, os **rendimentos operacionais**, no valor de 1.010.095,65€ (em 2019, 971.298,47€), registaram um aumento face ao ano anterior em cerca de 4%, sendo que os rendimentos totais, no valor de 1.088.573,75€ (em 2019, 1.046.582,36€), registaram igualmente um aumento, na ordem de 4%.

Durante o ano de 2020, os **gastos operacionais** foram de 924.277,24€ (em 2019, de 841.467,05€) tendo registado um aumento na ordem de 10%, enquanto os **gastos totais** foram 1.022.590,20€ (em 2019, 943.174,87€), tendo-se verificado um aumento de cerca 8% face ao ano anterior.

De referir que:

- os gastos com géneros alimentares, em 2020 foram de 86.263,73€, registando um aumento de 2.8% face a 2019.

- quanto ao consumo de materiais pelos utentes, em 2020 foi de 19.337,14€ tendo em 2019 sido de 21.966,30€, registando-se assim uma diminuição em cerca de 12% ;

- os gastos gerais – FSE registaram um aumento face a 2019 na ordem dos 22%, tendo em 2020 sido no valor de 201.722,13€ e em 2019, de 164.929,47€. Houve rubricas em que os custos aumentaram e outras em que diminuíram, sendo o resultado final um aumento. De salientar os gastos com Gás, que registaram um aumento de 50% e os gastos com produtos de higiene e limpeza que teve um aumento de 100%, devido à pandemia COVID19.

Os valores gastos nas diferentes rubricas foram os seguintes:

	2020	2019
Fornecimentos e Serviços Externos	201 722,13 €	164 929,47 €
Trabalhos especializados	4 583,07 €	6 524,68 €
Vigilância e segurança	1 040,83 €	713,40 €
Honorários	48 991,56 €	48 431,09 €
Conservação e reparação	20 235,14 €	14 759,32 €
Despesas bancárias e administrativas	316,79 €	368,77 €
Ferramentas e utensílios diversos	1 603,37 €	5 626,15 €
Livros e documentação técnica	60,00 €	70,00 €
Material de escritório	1 726,23 €	1 553,26 €
Material didático	382,23 €	759,44 €
Vestuário e calçado para utentes	2,00 €	0,00 €
Encargos saúde utentes	2 412,19 €	2 054,25 €
Material clínico	5 982,15 €	6 446,63 €
Produtos/Serviços limpeza, higiene e conforto	28 388,27 €	14 136,04 €
Outros materiais	389,05 €	168,87 €
Electricidade	16 548,49 €	16 621,69 €
Combustíveis	3 968,70 €	4 068,08 €
Água	7 397,05 €	2 509,15 €
Outros fluidos - Gás	50 641,21 €	33 783,42 €
Deslocações	829,22 €	486,04 €
Rendas e alugueres	0,00 €	0,00 €
Comunicação	3 604,43 €	3 435,68 €
Seguros	2 426,27 €	2 350,07 €
Contencioso	193,88 €	63,44 €

❖ Custos com Pessoal ----- 616.954,25€ / 570.676,49€ ;

- no pessoal houve um aumento dos gastos, no valor de 46.277,76€, quer devido ao aumento do salário mínimo nacional que passou de 600€, em 2019, para 635€, em 2020 e devido aos custos com equipamento de proteção individual dos trabalhadores no âmbito do COVID19 que aumentou substancialmente em relação ao ano anterior.

❖ Depreciações/Amortizações do Exercício ----- 94.808,78€ / 91.034,34€;

❖ Outros gastos e perdas ----- 3.504,16€ / 10.673,48€;

Os outros gastos e perdas em 2020 foram muito inferiores a 2019, devido à quase inexistência de correções de exercícios anteriores e à redução dos donativos dos fornecedores, que em 2020 foram de 2.611,44€ e em 2019, foram de 6.609,47€.

Em suma: Sendo os rendimentos totais de 1.088.573,75€ e gastos totais de 1.022.590,20€, o resultado líquido do exercício de 2020 foi de 65.983,55€ (em 2019 foi de 103.407,49€) o que representa uma redução do resultado líquido face ao ano anterior.

4. Proposta de aplicação de resultados

A instituição, no ano de 2020, apresenta um Resultado Líquido positivo, no montante de **65.983,55€** (em 2019, 103.407,49€) e propomos que seja transferido para a conta de Resultados Transitados.

5. Perspetivas

Quanto à evolução previsível da actividade da instituição, prevê-se a continuidade das acções desenvolvidas nas diversas valências, com as limitações que nos sejam impostas no âmbito da pandemia COVID19, portanto o futuro é muito incerto, mas tudo faremos e vamos enveredar esforços para que em 2021 a actividade da instituição decorra com a maior normalidade e segurança.

A instituição vai continuar a apostar na manutenção e melhoramento da qualidade dos serviços prestados aos utentes, trabalhando sempre para o seu bem-estar e com a maior segurança.

6. Outros Fatores relevantes

A instituição não tem dívidas em mora perante a Segurança Social e/ou Repartição de Finanças.

Não ocorreram quaisquer factos que mereçam destaque especial após o encerramento do exercício.

7. Colaboração recebida

Agradecemos a todas as pessoas e entidades que, ao longo do ano de 2020, colaboraram no desenvolvimento da actividade desta instituição, nomeadamente, directores, funcionários, utentes, sócios, fornecedores, instituições financeiras, entre outras.

Ribeira do Fárrio, 24 de Abril de 2021.

A Direcção

Filipe de Jesus Carneiro
Pedro José ...
Edoardo ...
Bischope Oliveira Alves
Vitor Manuel ...

Balanco

UNIDADE MONETÁRIA (1)

Balanco em 31 de Dezembro de 2020

RUBRICAS	NOTAS	DATAS		
		31 Dez 2020	31 Dez 2019	Variância
ATIVO				
Ativo				
Ativo não corrente				
Ativos fixos tangíveis		2.699.404,19	2.612.955,27	3,31%
Bens do património histórico e cultural		0,00	0,00	0,00%
Propriedades de investimento		0,00	0,00	0,00%
Ativos intangíveis		0,00	0,00	0,00%
Investimentos financeiros		3.015,77	2.242,45	34,49%
Fundadores/Beneméritos/Patrocinadores/Doadores/Associados/Membros		240,00	120,00	100,00%
		2.702.659,96	2.615.317,72	3,34%
Ativo corrente				
Inventários		6.705,63	5.329,81	25,81%
Clientes		22.798,97	21.969,75	3,77%
Adiantamentos a fornecedores		0,00	0,00	0,00%
Estado e outros entes públicos		0,00	0,00	0,00%
Fundadores/Beneméritos/Patrocinadores/Doadores/Associados/Membros		0,00	0,00	0,00%
Outras contas a receber		19.290,00	12.281,24	57,07%
Diferimentos		20.684,09	20.977,65	-1,40%
Outros ativos financeiros		0,00	0,00	0,00%
Caixa e depósitos bancários		394.710,40	230.912,53	70,94%
		464.189,09	291.470,98	59,26%
Total do Ativo		3.166.849,05	2.906.788,70	8,95%
FUNDOS PATRIMONIAIS E PASSIVO				
Fundos Patrimoniais				
Fundos		0,00	0,00	0,00%
Excedentes técnicos		0,00	0,00	0,00%
Reservas		55.247,60	55.247,60	0,00%
Resultados transitados		1.727.502,80	1.624.095,31	6,37%
Excedentes de revalorização		0,00	0,00	0,00%
Outras variações nos fundos patrimoniais		1.174.790,78	957.552,65	22,69%
Resultado líquido do período		65.983,55	103.407,49	-36,19%
Total dos fundos patrimoniais		3.023.524,73	2.740.303,05	10,34%
Passivo				
Passivo não corrente				
Provisões		0,00	0,00	0,00%
Provisões específicas		0,00	0,00	0,00%
Financiamentos obtidos		0,00	0,00	0,00%
Outras contas a pagar		0,00	0,00	0,00%
		0,00	0,00	0,00%

Balanco

RUBRICAS	NOTAS	DATAS		Variância
		31 Dez 2020	31 Dez 2019	
Passivo corrente				
Fornecedores		23.245,89	20.059,40	15,89%
Adiantamentos de clientes		0,00	0,00	0,00%
Estado e outros entes públicos		15.590,21	14.644,07	6,46%
Fundadores/Beneméritos/Patrocinadores/Doadores/Associados/Membros		0,00	0,00	0,00%
Financiamentos obtidos		0,00	0,00	0,00%
Diferimentos		0,00	0,00	0,00%
Outras contas a pagar		104.488,22	131.782,18	-20,71%
Outros passivos financeiros		0,00	0,00	0,00%
		143.324,32	166.485,65	-13,91%
Total do Passivo		143.324,32	166.485,65	-13,91%
Total dos Fundos Patrimoniais e do Passivo		3.166.849,05	2.906.788,70	8,95%

(1) - Euro

Farrio, 24 Abril 2021

A Direcção

Filipe de Jesus Janeiro

[Handwritten signature]

[Handwritten signature]

Presceto Oliver Reis

Via manifestação fiscal

A Contabilista Certificado

[Handwritten signature]
26995

Demonstração dos Resultados por Naturezas

Período findo em 31 de Dezembro de 2020

UNIDADE MONETÁRIA (1)

RENDIMENTOS E GASTOS	NOTAS	PERÍODOS		Variância
		2020	2019	
Vendas e serviços prestados		530.270,49	532.072,23	-0,34%
Subsídios, doações e legados à exploração		479.825,16	439.226,24	9,24%
Variação nos inventários da produção		0,00	0,00	0,00%
Trabalhos para a própria entidade		0,00	0,00	0,00%
Custo das mercadorias vendidas e das matérias consumidas		-105.600,86	-105.861,09	0,25%
Fornecimentos e serviços externos		-201.722,13	-164.929,47	-22,31%
Gastos com o pessoal		-616.954,25	-570.676,49	-8,11%
Ajustamentos de inventários (perdas/reversões)		0,00	0,00	0,00%
Imparidade de dívidas a receber (perdas/reversões)		0,00	0,00	0,00%
Provisões (aumentos/reduções)		0,00	0,00	0,00%
Provisões específicas (aumentos/reduções)		0,00	0,00	0,00%
Outras imparidades (perdas/reversões)		0,00	0,00	0,00%
Aumentos/reduções de justo valor		0,00	0,00	0,00%
Outros rendimentos e ganhos		78.478,10	75.283,89	4,24%
Outros gastos e perdas		-3.504,16	-10.673,48	67,17%
Resultado antes de depreciações, gastos de financiamento e impostos		160.792,35	194.441,83	-17,31%
Gastos/reversões de depreciação e de amortização		-94.808,78	-91.034,34	-4,15%
Resultado operacional (antes de gastos de financiamento e impostos)		65.983,57	103.407,49	-36,19%
Juros e rendimentos similares obtidos		0,00	0,00	0,00%
Juros e gastos similares suportados		-0,02	0,00	0,00%
Resultados antes de impostos		65.983,55	103.407,49	-36,19%
Imposto sobre o rendimento do período		0,00	0,00	0,00%
Resultado líquido do período		65.983,55	103.407,49	-36,19%

(1) - Euro

Farrio, 24 Abril 2021


A Direcção
 Filipe de Jesus Loureiro
 Pedro Paulo V. —

CSL

Estádoe de Jure Alus
 with manmopdu Cluid

A Contabilista Certificado

36995



A N E X O

1 – Caraterização da entidade

O Centro Social da Ribeira do Fárrio, com NIPC 503 089 915, é uma IPSS - Instituição Particular de Solidariedade Social, constituída em Dezembro de 1993.

Tem a sua sede na Rua Padre João Pereira nº2, do lugar do Fárrio, freguesia de Ribeira do Fárrio, concelho de Ourém e distrito de Santarém.

A atividade desenvolvida por esta instituição tem como objetivo promover a solidariedade social e o apoio fraternal aos mais desprotegidos, do distrito de Santarém, com opção preferencial pelos idosos na saúde e assistência com a criação de um Centro de Dia e com o Apoio Domiciliário aos que dele necessitem.

Atividades de Apoio Social para pessoas idosas com alojamento, ou seja Lar de Idosos. Promoção de convívio social, cultural e espiritual do idoso na interação com a população em geral e preferencialmente jovem, e ainda o apoio às famílias, com o desenvolvimento de atividades de tempos livres para crianças, pré-adolescentes, adolescentes e jovens.

Atividades de Apoio Social para crianças até aos 10 anos, com alojamento, nomeadamente o Centro de Acolhimento Temporário “Crescer e Brincar”.

Em 2017 a Instituição aderiu ao POAPMC – PROGRAMA OPERACIONAL DE APOIO ALIMENTAR ÀS PESSOAS MAIS CARENCIADAS, como entidade coordenadora - recebemos os alimentos do ISS- Instituto da Segurança Social para 247 destinatários e distribuímos pelas entidades mediadoras (nós, APDAF, CRIF, CENTRO PAROQUIAL DA FREIXIANDA E CENTRO DA 3ª IDADE DE GONDEMARIA) e como mediadora – distribuímos diretamente a 30 destinatários, cerca de 14 famílias carenciadas na Ribeira do Fárrio, Casal dos Bernardos, Urqueira e Caxarias.

O CAE principal é o 87301 – Atividade de apoio social para pessoas idosas, com alojamento.

Como CAE secundários os seguintes:

CAE 87901 – Atividades de apoio social a crianças e jovens, com alojamento;


CAE 88101 - Atividade de apoio social para idosos, sem alojamento;

CAE 88910 – Atividades de cuidados para crianças, sem alojamento.

Ao longo do ano de 2020 o número médio de empregados ao serviço do Centro Social da Ribeira do Fárrio foi de 44.

2 – Referencial contabilístico

2.1-As demonstrações financeiras foram preparadas de acordo com o disposto na Norma Contabilística e de Relato Financeiro para as Entidades do Setor Não lucrativo - NCRF-ESNL, de acordo com o Decreto-Lei nº36-A/2011 de 9 de Março, que integra o Sistema de Normalização Contabilística (SNC) aprovado pelo Decreto-Lei nº158/2009, de 13 de Julho.



As demonstrações financeiras foram preparadas no pressuposto da continuidade e do acréscimo, tendo como principal base de mensuração o custo aquisição.

2.2-Não se verificaram, no decorrer do período a que respeitam as demonstrações financeiras, quaisquer casos excepcionais que implicassem a derrogação de qualquer disposição prevista na NCRF-ESNL.

2.3-Tendo em consideração a entrada em vigor do Regime da Normalização Contabilística para as Entidades do Sector Não Lucrativo (RNC-ESNL) e consequente revogação do Plano de Contas das Instituições Particulares de Solidariedade Social (PCIPSS) foram efectuados os procedimentos de reclassificação, reconhecimento, desconhecimento, bem como alterações dos critérios de mensuração nas situações aplicáveis.

2.4- A entidade apresenta as suas demonstrações financeiras de acordo com o Regime da Normalização para as Entidades do Sector Não Lucrativo.

3 – Principais Políticas contabilísticas

Não houve alteração das políticas contabilísticas em relação ao ano anterior.

4 – Fluxos de Caixa:

A demonstração dos fluxos de caixa é preparada de acordo com a NCRF 2, utilizando o método direto.

Todos os saldos de caixa e seus equivalentes estão disponíveis para uso.

Desagregação dos valores inscritos na rubrica de caixa e em depósitos à ordem:

Em 31 de Dezembro de 2020 e em 31 de Dezembro de 2019, o saldo de caixa e seus equivalentes, que inclui numerário e depósitos bancários, detalha-se como segue:


Descrição	31/12/2020	31/12/2019
Caixa	790,26	529,48
Depósitos à Ordem	393 920,14	230 383,05
Outros depositos bancários	0,00	0,00
Caixa e seus equivalentes	394 710,40	230 912,53

5 – Estrutura e conteúdo das Demonstrações Financeiras

As demonstrações financeiras são apresentadas de forma clara e com periodicidade anual.

Todos os elementos ativos e passivos foram devidamente identificados e registados atendendo à sua natureza, de forma a dar uma informação clara das contas.

Todos os rendimentos e gastos do período foram reconhecidos no período e incluídos nos resultados.

Assinado
José
Assinado


6 – Políticas Contabilísticas, alterações nas estimativas contabilísticas e erros

Não se registaram alterações nas políticas contabilísticas, nas estimativas ou erros que alterem a informação constante as demonstrações financeiras.

Desde 2014, passámos a evidenciar no balancete de contas as dívidas dos sócios - quotas.

7 – Ativos Fixos Tangíveis

Os ativos fixos tangíveis estão registados ao custo de aquisição, deduzidos das respectivas depreciações acumuladas e perdas por imparidade.

As depreciações dos ativos tangíveis são calculadas numa base sistemática segundo o método da linha reta.

As depreciações são calculadas, após o momento em que o bem se encontra em condições de ser utilizado, de acordo com o modelo da linha reta (quotas constantes), em conformidade com o período de vida útil estimado para cada grupo de bens.

A partir de 2017, os bens que iniciam a depreciação passam a ser depreciados por duodécimos, e não quota anual como aconteceu até 2016.

Os ativos fixos tangíveis são depreciados de acordo com os seguintes períodos de vida útil esperada dos bens:

Tipo de Ativo Fixo Tangível	Vida Útil
Terrenos e recursos naturais	-
Outros edificios e construções	50 anos
Equipamento Básico	6 - 12 anos
Equipamento de Transporte	5 - 10 anos
Equipamento Administrativo	3 - 8 anos
Outros Ativos Fixos	6 - 12 anos

Movimentos ocorridos na rubrica Ativos Fixos Tangíveis no ano 2020

Ativos Fixos Tangíveis	Valor Inicial	Aumentos	Alienações	Transf e Abates	Valor Final
Terrenos e Recursos Naturais	87 297,61				87 297,61
Edifícios e Outras Construções	2 658 143,48				2 658 143,48
Equipamento Básico	381 782,12				381 782,12
Equipamento de Transporte	223 026,73	38 621,99			261 648,72
Equipamento Administrativo	63 694,21				63 694,21
Outros Ativos Fixos	21 639,81				21 639,81
	3 435 583,96	38 621,99	0,00	0,00	3 474 205,95
Adiantamento por conta AFT	32 750,00				32 750,00
Ativos em curso	401 546,57	142 635,71			544 182,28
	434 296,57	142 635,71	0,00	0,00	576 932,28
	3 869 880,53	181 257,70	0,00	0,00	4 051 138,23

Handwritten signatures and initials

Movimentos ocorridos nas Depreciações do ativo fixo tangível no ano 2020

Rúbrica	Saldo Inicial	Reforço	Regularizações	Saldo Final
Terrenos e Recursos Naturais	0,00			0,00
Edifícios e Outras Construções	654 152,65	64 182,84		718 335,49
Equipamento Básico	323 538,46	12 478,62		336 017,08
Equipamento de Transporte	199 327,67	14 972,50		214 300,17
Equipamento Administrativo	58 948,67	3 029,06		61 977,73
Outros Ativos Fixos	20 957,81	145,76		21 103,57
	1 256 925,26	94 808,78	0,00	1 351 734,04

8 – Ativos Fixos Intangíveis

Não aplicável

9 – Locações

Não aplicável

10 – Custos de empréstimos obtidos

Não se aplicável

11 – Inventários

Os géneros alimentares são valorizados ao custo de aquisição e no final do ano faz-se uma contagem dos produtos em stock para se poder apurar o custo dos géneros alimentares consumidos ao longo do ano.

Demonstração do Custo dos Géneros Alimentares Consumidos

Movimentos	Géneros Alimentares	
	2020	2019
Existências iniciais	2 959,28	3 899,87
Compras	88 771,16	82 954,20
Regularizações	0,00	0,00
Existências Finais	5 466,72	2 959,28
Custo do Exercício	86 263,72	83 894,79

Demonstração do Custo dos Materiais de Consumo dos Utentes

Movimentos	Consumíveis-Prod.Higiene	
	2020	2019
Existências iniciais	2 370,53	1 808,69
Compras	18 205,52	22 528,14
Regularizações	0,00	0,00
Existências Finais	1 238,91	2 370,53
Custo do Exercício	19 337,14	21 966,30

12 – Réditos:

A instituição reconhece os réditos referentes ao ano corrente no próprio ano, fazendo uma análise dos réditos a receber e ainda não registados, através da conta rendimentos a reconhecer.

Descrição do Rédito	Valor do ano	Acréscimo Redito	Rédito Total
Vendas de Materiais de Consumo Utentes	19 337,14	0,00	19 337,14
Prestação de Serviços Utentes	510 443,35	0,00	510 443,35
Quotas Socios	490,00	0,00	490,00
Subsídios e doações	464 327,40	15 497,76	479 825,16
Outros Rendim e Ganhos	76 472,30	2 005,80	78 478,10
Juros, dividendos e outros rend.similares	0,00	0,00	0,00

Os acréscimos de renditos referem-se:

na rubrica Subsídios e Doações, ao apoio ao POAPMC Programa Alimentar a Pessoas Carenciadas e programa adaptar;

na rubrica Outros Rendimentos e Ganhos, ao IVA a receber da AT, no valor de 2.005,80€.

13 – Provisões, passivos contingentes e activos contingentes

Nada a declarar.

14 – Subsídios e outros apoios:

A Instituição beneficia de subsídios da Segurança Social para financiar as atividades desenvolvidas através de acordos de cooperação.


Em 2020 a Instituição recebeu a quantia de 473.148,08€, de subsídios da Segurança Social, conforme se descreve:

Resposta Social	Valor Anual	
	2020	2019
Convívio de Idosos	17 688,00	17 091,00
Apoio Domiciliário	67 646,40	64 702,08
CAT-Centro Acolhimento Temporário	133 833,60	133 833,60
Centro de Dia	18 423,92	18 269,16
ERPI - Lar de Idosos	221 198,88	200 097,22
POAPMC-Programa Alimentar a Pessoas Carenciadas	6 372,58	5 084,04
ADAPTAR COVID19-Seg.Social	7 984,70	0,00
	473 148,08	439 077,10

Em 2020 a Instituição recebeu a quantia de 1.104,20€, de subsídios da Autarquia Local, referente a:

=> subsídios escolares das crianças do CAT ----- 104,20€
=> apoio no âmbito da pandemia COVID19 ----- 1.000,00€

Do IEFP, em 2020, houve apoios à contratação no valor 5.572,88€.



Os subsídios não reembolsáveis relacionados com ativos fixos tangíveis são apresentados no balanço (NCRF-ESNL) como componente do Fundo Patrimonial e imputados como rendimentos do exercício na proporção das amortizações efetuadas em cada período. Em 2020, os movimentos foram os seguintes:

	Movimento dos anos	
	2020	2019
Subsídio do PIDAAC	8 319,92	8 319,92
Subsídio do PRODER	4 000,00	4 000,00
Subsídio - Outros	15 347,48	7 352,01
	27 667,40	19 671,93

Do Subsídio ao Investimento recebido do Município de Ourém, no valor de 68.911,61€, para financiar as obras de adaptação da escola de Formigais, o mesmo não afetou este ano, tal como já tinha acontecido no ano anterior, uma vez que ainda não entrou em funcionamento.

A instituição, ao longo de 2020, recebeu donativos, em dinheiro e em espécie, de pessoas e entidades, no valor de 10.475,44€, conforme se descreve:

Descrição	Valores	
	2020	2019
Donativos em dinheiro	7 864,00	7 512,54
Sem contrapartida	2 864,00	1 852,03
Com contrapartida	5 000,00	5 660,51
Donativos em espécie	2 611,44	6 891,65
Modalfa	668,36	447,39
Modelo	0,00	5 863,81
Meigal	11,69	
Farmácia Albergariense	388,20	298,27
Trigenius	350,00	
Be Water	397,26	
Centroquímica	151,59	119,36
Centro Ortopédico	644,34	162,82
	10 475,44	14 404,19

Os donativos em dinheiro sem contrapartida e em espécie das diversas empresas foram comunicados à AT através da Mod.25.

Os donativos em dinheiro sem contrapartida foram feitos por:

Fundação Caixa Agrícola de Leiria (2.000,00€), Banco BPI (200€), Labeto(49.67) e o restante no valor de 614,33€ por diversos particulares.

Os donativos em dinheiro com contrapartida foram feitos por:

Município de Ourem – 5.000,00€

15 – Efeitos das alterações das taxas de câmbio:

Nada a declarar.

16 – Impostos sobre rendimentos:

A instituição está isenta do pagamento de impostos ao abrigo do Art.10º do CIRC.

17 – Instrumentos financeiros:

Não aplicável.

18 – Benefícios dos empregados:

O número médio de empregado, ao serviço da Instituição, ao longo do ano 2020, foi de 44.

	2020	2019
Remuneração do Pessoal-Quadros Superiores	76 307,66	48 370,00
Remuneração do Pessoal-Profissionais Qualificados	60 955,83	66 905,33
Remuneração do Pessoal-Profissionais Indiferenciados	296 843,58	298 496,20
Outros Gastos c/Pessoal-Subsidio Alimentação	1 970,51	2 404,50
Outros Gastos c/Pessoal-Subsidio Turno	38 484,78	37 038,00
Outros Gastos c/Pessoal-Horas 25%	0,00	0,00
Outros Gastos c/Pessoal-Subsidio Feriados	8 558,41	4 060,07
Outros Gastos c/Pessoal-Subsidio Isenção Horário	2 108,00	1 608,00
Outros Gastos c/Pessoal-Subsidio Transporte	1 536,39	1 721,43
Outros Gastos c/Pessoal-Outros EPI's ADAPTAR Social+	8 067,21	0,00
Outros Gastos c/Pessoal-Outros EPI's, Medicina, Jantar	10 753,13	3 298,66
Encargos com Segurança Social	104 210,57	101 012,90
Encargos com Fundos Compensação	68,39	51,46
Seguro Acidentes de Trabalho	7 089,79	5 709,94
	616 954,25	570 676,49

A direção da Instituição é composta por 11 membros, sendo que:

Órgão diretivo:	Número de elementos:
Direção	5
Assembleia Geral	3
Conselho Fiscal	3

Dos 3 Órgãos diretivos apenas a Direção pode ser remunerada, conforme Ata do dia 27/04/2014 e apenas podem ser remunerados o Presidente, o Secretário e o Tesoureiro, tendo sido remunerados sob a forma de honorário em 2020, apenas o presidente e o secretário.

19 – Outras divulgações

Ao abrigo do Decreto-Lei nº172-A/2014 de 14 de novembro, a Instituição deverá enviar as contas do exercício ao “órgão competente para verificação da sua legalidade”, nos termos do Artº 14º-A nº3 do atual Estatuto, sendo tal órgão o membro do Governo

responsável pela área da segurança social, ou quem tenha competência delegada por aquele, conforme Artº 14º-A nº7.

Na falta de indicação deste órgão, as contas são submetidas para a Segurança Social através da plataforma OCIP, à semelhança dos anos anteriores.

Para além deste dever de envio, as contas irão ainda ser publicitadas obrigatoriamente no “sitio institucional eletrónico da instituição até 31 de maio do ano seguinte a que dizem respeito” segundo o nº2 do mesmo artigo nº14º-A do Decreto-Lei nº172-A/2014 de 14 de novembro.

O não cumprimento desta obrigação pode provocar a aplicação de coima por parte da Segurança Social.

20 - Eficácia

Atendendo ao disposto no nº2 do Art. 22º do Decreto Lei nº36-A/2011 de 9 de Março, esta entidade aplica a normalização contabilística instituída para as ESNL desde 2012.

Ribeira do Fárrio, 31 de Dezembro de 2020

A Direção

Filipe de Jesus Pauleto
Vedro

C. Pauleto

Deputada Divina Reis
V. M. Manuel Ch. Almeida

O Contabilista Certificado

Almeida
36995

Período findo em 31 de Dezembro de 2020

UNIDADE MONETÁRIA (1)

RUBRICAS	NOTAS	DATAS		Variância
		2020	2019	
Fluxo de caixa das atividades operacionais - método direto				
Recebimentos de clientes e utentes		532.842,77	525.960,03	1,31%
Pagamentos de subsídios		0,00	0,00	0,00%
Pagamentos de apoios		660,51	0,00	0,00%
Pagamentos de bolsas		0,00	0,00	0,00%
Pagamentos a fornecedores		-322.052,26	-279.076,99	-15,40%
Pagamentos ao pessoal		-491.579,13	-446.022,57	-10,21%
Caixa gerada pelas operações		-280.128,11	-199.139,53	-40,67%
Pagamento/recebimento do imposto sobre o rendimento		0,00	0,00	0,00%
Outros recebimentos/pagamentos		398.692,84	391.044,32	1,96%
Fluxos de caixa das atividades operacionais (1)		118.564,73	191.904,79	-38,22%
Fluxos de caixa das atividades de investimento				
Pagamentos respeitantes a:				
Ativos fixos tangíveis		-196.238,65	-378.604,89	48,17%
Ativos intangíveis		0,00	0,00	0,00%
Investimentos financeiros		-773,32	-634,03	-21,97%
Outros ativos		0,00	0,00	0,00%
Recebimentos provenientes de:				
Ativos fixos tangíveis		33.942,20	0,00	0,00%
Ativos intangíveis		0,00	0,00	0,00%
Investimentos financeiros		0,00	0,00	0,00%
Outros ativos		0,00	0,00	0,00%
Subsídios ao investimento		208.302,91	201.186,13	3,54%
Juros e rendimentos similares		0,00	0,00	0,00%
Dividendos		0,00	0,00	0,00%
Fluxos de caixa das atividades de investimento (2)		45.233,14	-178.052,79	125,40%
Fluxos de caixa das atividades de financiamento				
Recebimentos provenientes de:				
Financiamentos obtidos		0,00	0,00	0,00%
Realização de fundos		0,00	0,00	0,00%
Cobertura de prejuízos		0,00	0,00	0,00%
Doações		0,00	0,00	0,00%
Outras operações de financiamento		0,00	0,00	0,00%
Pagamentos respeitantes a:				
Financiamentos obtidos		0,00	0,00	0,00%
Juros e gastos similares		0,00	0,00	0,00%
Dividendos		0,00	0,00	0,00%
Redução de fundos		0,00	0,00	0,00%
Redução de fundos		0,00	0,00	0,00%
Outras operações de financiamento		0,00	0,00	0,00%
Fluxo de caixa das atividades de financiamento (3)		0,00	0,00	0,00%
Variação de caixa e seus equivalentes (1+2+3)		163.797,87	13.852,00	1.082,49
Efeito das diferenças de câmbio		0,00	0,00	0,00%

Demonstração (Individual/Consolidada) dos Fluxos de Caixa

RUBRICAS	NOTAS	DATAS		
		2020	2019	Variância
Caixa e seus equivalentes no início de período		230.912,53	217.060,53	6,38%
Caixa e seus equivalentes no fim de período		394.710,40	230.912,53	70,94%

(1) - Euro

A Direcção

Farrío, 24/5/2021

Filipe de Jesus Soares
Pedro José Soares

D. Roseta Oliveira Alves

v. Manuel da Silva

A Assembleia

Farrío, 23/5/2021

Feliciano Manuel Marques Soares

Nilda de Jesus Soares

Manuel Feliciano Soares Costa



CENTRO SOCIAL DA RIBEIRA DO FÁRIO

PARECER

Reunido o Conselho Fiscal do Centro Social da Ribeira do Fátio, no dia 07 de Maio de 2021, pelas 15:00 horas, em sua sede social sita na Rua Padre João Pereira nº2, no lugar do Fátio da União de freguesias da Freixianda, Ribeira do Fátio e Formigais, foram analisadas as contas referentes ao exercício económico de 2020, tendo os elementos do Conselho Fiscal deliberado a sua aprovação por unanimidade.

Fátio, 07 de Maio de 2021

O CONSELHO FISCAL

Dines Filipe de Jesus Antunes

O Presidente

Paulo J. A. Pereira Marques

O 1º Vogal

Abel Fernando Pereira Paquet

O 2º Vogal