

*Centro Social da Ribeira do Fárrio*

RELATÓRIO

E

CONTAS

2022

*Centro Social da Ribeira do Fárrio*

# Índice

Relatório de Gestão

Balanço

Demonstração de Resultados por Natureza

Resultados por Valência


Anexo

Demonstração de Fluxos de Caixa

Parecer do Concelho Fiscal

# CENTRO SOCIAL DA RIBEIRA DO FÁRRIO

## RELATÓRIO DE GESTÃO 2022



Em cumprimento do disposto nos Estatutos da IPSS Centro Social da Ribeira do Fárrio, temos a honra de apresentar o Relatório de Gestão respeitante ao ano de 2022.

A Instituição CENTRO SOCIAL DA RIBEIRA DO FÁRRIO foi constituída em dezembro de 1993, com o contribuinte fiscal nº 503 089 915, tendo como objectivo a promoção da solidariedade social e apoio fraternal, nomeadamente aos idosos, com a criação de um centro de dia, com apoio domiciliário, realização de convívios e ainda o apoio às famílias através do desenvolvimento de actividades de tempos livres para crianças.

Em 1995 foi recebido o PDIO - Projecto de Desenvolvimento Integrado de Ourém, que comportava o desenvolvimento de acções sociais como o ATL, Apoio Domiciliário e Convívios de Idosos, cujas actividades eram desenvolvidas no Edifício da Junta de Freguesia, instalações que foram devidamente preparadas e apetrechadas para que fosse possível o desenvolvimento das actividades inerentes ao projecto PDIO.

Em maio de 2000 foi inaugurado o Centro de Dia. A partir desta data surgiu a valência – Centro de Dia – e as valências já existentes, como o ATL, Convívios e o apoio Domiciliário passaram a ser desenvolvidas no novo Edifício do Centro de Dia.

Em agosto de 2002 foi inaugurada a 1ª Fase do Lar.

Em setembro de 2006 foi inaugurada a 2ª Fase de Lar.

Em setembro de 2009 foi lançada a 1ª Pedra da Ampliação do Centro Social para a construção do Edifício para o CAT – Centro de Acolhimento Temporário e Cresce.

O CAT – Centro de Acolhimento Temporário de crianças estava a funcionar desde junho de 1999, com capacidade para 12 crianças, no Edifício da Junta da Freguesia, mas em abril de 2013 foi inaugurada a nova residência para as crianças do CAT tendo-se procedido às mudanças em junho 2013. Em Fevereiro de 2022 esta resposta social foi encerrada.

Em 2018, foram iniciadas e concluídas as obras de readaptação da escola primária de Formigais, para passar a funcionar como Centro de Dia. Estas obras foram financiadas pelo Município de Ourém, mas em 2022 ainda não entrou em funcionamento.

Ainda em 2017, a Instituição aderiu ao POAPMC – PROGRAMA OPERACIONAL DE APOIO ALIMENTAR ÀS PESSOAS MAIS CARENCIADAS, como entidade coordenadora - recebemos os alimentos do ISS- Instituto da Segurança Social para 247 destinatários e distribuímos pelas entidades mediadoras (nós, APDAF, CRIF, CENTRO PAROQUIAL DA FREIXIANDA E CENTRO DA 3ª IDADE DE GONDEMARIA) e como mediadora – distribuímos diretamente a 76 destinatários, cerca de 30 famílias carenciadas na Ribeira do Fárrio, Casal dos Bernardos, Urqueira e Caxarias. Este programa irá durar pelo menos 6 meses, não se prevendo a renovação para os anos seguintes.

### 1. Actividade

A atividade desta Instituição caracteriza-se pelo apoio social às respostas sociais de ERPI-LAR, Centro de Dia, Apoio Domiciliário, Centro de Acolhimento a Crianças, mas esta fevereiro de 2022 encerrou, Convívio de Idosos e POAPMC – PROGRAMA OPERACIONAL DE APOIO ALIMENTAR ÀS PESSOAS MAIS CARENCIADAS, como entidade coordenadora e mediadora.



*F. J. J. J.*  
*de*  
*2*  
*de*  
*2022*

Em 2018 fez-se o concurso publico para a construção da **UNIDADE DE CUIDADOS CONTINUADOS LOTE 1 – ESTRUTURA FÍSICA**, cuja construção se iniciou em 2019 tendo esta primeira fase sido concluída no início de 2021. Em 2022 esta obra encontrou-se parada.

O volume das vendas e serviços (incluiu vendas, serviços e quotas) cobrados aos utentes em 2022 foi de 627.076,15€ (em 2021 foi de 549.722,52€) tendo-se registado um aumento a 14%.

Relativamente às quotas de sócios, o valor diminuiu face a 2021, sendo em 2021 a quantia de 420,00€ e em 2022 foi de 350,00€, devido à desistência e falecimento de sócios, sendo a quota anual por sócio 10€.

Em 31/12/2022 encontram-se em dívida as quotas no valor de 50,00€, sendo 40€ referente a quotas de 2022 e 10€ referente a quotas de 2021.

As participações do Centro Regional da Segurança Social em 2022 ascenderam a 473.477,48€ (em 2021 foi de 540.270,45€), tendo havido uma redução de cerca de 12%, que se deve ao encerramento da valência CAT, apesar de ter havido a atualização das participações em 2022 e a atribuição da participação extraordinária da segurança social em dezembro.

As participações das outras entidades, em concreto da CM Ourém, através:

- dos Subsídios Escolares, que ascenderam em 2022, a 46,53€ (em 2021 foi de 57,90€);

Do IEFP, em 2022, houve um financiamento no valor de 9.399,96€ no âmbito do apoio à contratação, apoio ao estágio profissional e atualização SMN, sendo que em 2021 foi de 8.124,41€.

Sendo o total dos **ganhos operacionais** de 2022 no valor de 1.115.469,84€ (em 2021, foi de 1.103.374,66€) podemos aferir que se registou um aumento dos proveitos operacionais face a 2021, na ordem dos 1%.

Os **outros rendimentos e ganhos**, obtidos em 2022, registaram uma redução face a 2021, pois em 2021 foi de 61.833,73€ e em 2022, foi de 46.289,08€. Esta diminuição justifica-se, pela conjugação das diminuições em diferentes rubricas, sendo que,

- ✓ redução dos bónus da GALP;
- ✓ aumento das correções de exercícios anteriores devido a erro no cálculo do valor do subsídio ao investimento a imputar em 2021.
- ✓ Aumento do valor da imputação dos subsídios ao investimento, devido aos novos equipamentos;
- ✓ diminuição no IVA restituído de equipamentos, obras e dos bens alimentares, que em 2022 foi de 5.784,84€ e em 2021 foi de 14.104,40€.
- ✓ Os donativos que em 2021 foram de 7.965,43€ e em 2022 foram contabilizados na conta 75 por recomendação da segurança social.

Em 2022 não se receberam juros de depósitos à ordem, à semelhança do que já se tinha verificado em 2021.





## 2. Investimentos

Durante o ano de 2022 investiu-se a quantia de 136.502,56€, (em 2021 foi 118.799,70€), distribuído da seguinte forma:

- ✓ Edifícios e Outras Construções no valor 87.809,95€
  - Arranjos exteriores ao Lar e piscina (em 2022 foi 59.899,07€)
  - Sala de estar piso 1 (em 25.576,95€)
  - Cobertura PVC estrutura tabular (2.333,93€)
  
- ✓ Equipamento Básico no valor 11.663,44€
  - Máquina de café
  - 10 camas com colchoes
  - Televisão
  - Estores
  
- ✓ Equipamento Administrativo no valor 4.702,29€
  - Multifunções TOSHIBA
  - Programa receitas medicas
  
- ✓ Equipamento de Transporte no valor 32.326,88€
  - Viatura ligeira Eléctrica

## 2. Situação Financeira e Resultados

Em 2022, os **rendimentos operacionais**, no valor de 1.115.569,84€ (em 2020, 1.103.374,66€), registaram um aumento face ao ano anterior em cerca de 1%, sendo que os rendimentos totais, no valor de 1.161.858,92€ (em 2021, 1.165.208,39€), registaram ligeira redução inferior a 1%.

Durante o ano de 2022, os **gastos operacionais** foram de 977.867,73€ (em 2021, de 957.486,18€) tendo registado um aumento na ordem de 2%, enquanto os **gastos totais** foram 1.076.247,21€ (em 2021, 1.065.991,40€), tendo-se verificado um ligeiro aumento inferior a 1% face ao ano anterior.

De referir que:

- os gastos com géneros alimentares, em 2022 foram de 94.178,89€, registando um aumento de 10% face a 2021.

- quanto ao consumo de materiais pelos utentes, em 2022 foi de 24.090,62€ registando-se um aumento em cerca de 34%.

Os gastos gerais – FSE registaram um aumento face a 2021 na ordem dos 4%, tendo em 2022 sido no valor de 236.537,11€ e em 2021, de 227.941,78€. Houve rubricas em que os custos aumentaram e outras em que diminuíram, sendo o resultado final um aumento.

De salientar os gastos com Gás, combustíveis e água que registaram uma diminuição e os gastos com produtos e serviços de higiene e limpeza que teve um aumento significativo.

A eletricidade teve um aumento de 26%.

O material clínico também teve aumento de 46%.

Os honorários tiveram uma diminuição de 15%.

*P. Janeiro*  
*[Assinatura]*  
*[Assinatura]*  
*[Assinatura]*

Os valores gastos nas diferentes rubricas foram os seguintes:

	2022	2021
<b>Fornecimentos e Serviços Externos</b>	236.537,11 €	227.941,78 €
Trabalhos especializados	13.939,63 €	11.204,43 €
Vigilância e segurança	602,70 €	0,00 €
Honorários	40.829,69 €	48.246,84 €
Conservação e reparação	23.619,91 €	20.807,88 €
Despesas bancárias e administrativas	83,90 €	40,80 €
Ferramentas e utensílios diversos	5.072,61 €	8.808,46 €
Livros e documentação técnica	70,00 €	65,00 €
Material de escritório	1.151,24 €	1.602,31 €
Material didático	25,25 €	198,95 €
Vestuário e calçado para utentes	129,90 €	128,64 €
Encargos saúde utentes	414,12 €	3.267,89 €
Material clínico	6.382,89 €	4.356,14 €
Produtos/Serviços limpeza, higiene e conforto	45.324,66 €	32.537,15 €
Outros materiais	762,61 €	230,55 €
Eletricidade	22.836,13 €	18.120,95 €
Combustíveis	4.173,08 €	4.778,34 €
Água	4.868,47 €	5.768,42 €
Outros fluídos - Gás	59.821,52 €	61.873,86 €
Deslocações	753,20 €	483,71 €
Rendas e alugueres	0,00 €	0,00 €
Comunicação	3.087,69 €	3.633,94 €
Seguros	1.744,98 €	1.371,68 €
Contencioso	101,91 €	46,84 €
Desp.representação	741,02 €	0,00 €
Outros Serviços	0,00 €	369,00 €

❖ Custos com Pessoal ----- 623.061,11€ / 625.713,79€ ;

- no pessoal houve uma redução dos gastos, no valor de 2.652,68€, pois apesar do aumento do salário mínimo nacional que passou de 665€, em 2021, para 705€, em 2022, houve uma redução dos custos com equipamento de proteção individual dos trabalhadores no âmbito do COVID19.

❖ Depreciações/Amortizações do Exercício ----- 97.070,02€ / 93.839,21€;

❖ Outros gastos e perdas ----- 1.307,33€ /14.665,11€;

Os outros gastos e perdas em 2022 foram muito inferiores a 2021, devido a dois acontecimentos em 2021 que foi o falecimento duma utente que deixou mensalidades por pagar e por isso foi o valor de 6.812,06€ considerados como gasto incobrável e ainda devido ao assalto que houve no lar e cujos valores roubados foram de 6.440,60€.



**Em suma:** Sendo os rendimentos totais de 1.161.858,92€ e gastos totais de 1.076.247,21€, o resultado líquido do exercício de 2022 foi de 85.611,71€ (em 2021 foi de 99.216,99€) o que representa uma redução do resultado líquido face ao ano anterior em cerca de 14%.

### 3. Proposta de aplicação de resultados

A instituição, no ano de 2022, apresenta um Resultado Líquido positivo, no montante de 85.611,71€ (em 2021, 99.216,99€) e propomos que seja transferido para a conta de Resultados Transitados.

### 4. Perspetivas

Quanto à evolução previsível da actividade da instituição, prevê-se a continuidade das acções desenvolvidas nas diversas valências, em 2023 com menos a valência CAT mas com expectativa da abertura da nova valência CRECHE.

Vamos enveredar esforços para que em 2023 a actividade da instituição decorra com a maior normalidade e segurança.

A instituição vai continuar a apostar na manutenção e melhoramento da qualidade dos serviços prestados aos utentes, trabalhando sempre para o seu bem-estar e com a maior segurança.

### 5. Outros Fatores relevantes

A instituição não tem dívidas em mora perante a Segurança Social e/ou Repartição de Finanças.


Não ocorreram quaisquer factos que mereçam destaque especial após o encerramento do exercício.

### 6. Colaboração recebida

Agradecemos a todas as pessoas e entidades que, ao longo do ano de 2022, colaboraram no desenvolvimento da actividade desta instituição, nomeadamente, directores, funcionários, utentes, sócios, fornecedores, instituições financeiras, entre outras.

Ribeira do Fárrio, 5 de março de 2023.

A Direcção

  
Filipe de Jesus Gameiro  
Pedro José ...  
Diogo Oliveira Dias  
Cristina ...  
Vimmanuel ...





## Balço

*F. F. F. F.*  
UNIDADE MONETÁRIA (1)

## Balço em 31 de Dezembro de 2022

RUBRICAS	NOTAS	DATAS		
		31 Dez 2022	31 Dez 2021	Variância
<b><u>ATIVO</u></b>				
<b>Ativo</b>				
<b>Ativo não corrente</b>				
Ativos fixos tangíveis		2.769.092,37	2.724.364,68	1,64%
Bens do património histórico e cultural		0,00	0,00	0,00%
Propriedades de investimento		0,00	0,00	0,00%
Ativos intangíveis		0,00	0,00	0,00%
Investimentos financeiros		4.696,36	4.099,65	14,56%
Fundadores/Beneméritos/Patrocinadores/Doadores/Associados/Membros		50,00	160,00	-68,75%
		<b>2.773.838,73</b>	<b>2.728.624,33</b>	1,66%
<b>Ativo corrente</b>				
Inventários		7.472,82	5.986,92	24,82%
Clientes		21.545,68	14.057,69	53,27%
Adiantamentos a fornecedores		0,00	0,00	0,00%
Estado e outros entes públicos		0,00	0,00	0,00%
Fundadores/Beneméritos/Patrocinadores/Doadores/Associados/Membros		0,00	0,00	0,00%
Outras contas a receber		17.180,31	18.138,51	-5,28%
Diferimentos		20.774,32	16.125,31	28,83%
Outros ativos financeiros		0,00	0,00	0,00%
Caixa e depósitos bancários		470.580,74	463.596,80	1,51%
		<b>537.553,87</b>	<b>517.905,23</b>	3,79%
<b>Total do Ativo</b>		<b>3.311.392,60</b>	<b>3.246.529,56</b>	2,00%
<b><u>FUNDOS PATRIMONIAIS E PASSIVO</u></b>				
<b>Fundos Patrimoniais</b>				
Fundos		0,00	0,00	0,00%
Excedentes técnicos		0,00	0,00	0,00%
Reservas		55.247,60	55.247,60	0,00%
Resultados transitados		1.892.703,34	1.793.486,35	5,53%
Excedentes de revalorização		0,00	0,00	0,00%
Outras variações nos fundos patrimoniais		1.132.288,94	1.147.293,21	-1,31%
Resultado líquido do período		85.611,71	99.216,99	-13,71%
<b>Total dos fundos patrimoniais</b>		<b>3.165.851,59</b>	<b>3.095.244,15</b>	2,28%
<b>Passivo</b>				
<b>Passivo não corrente</b>				
Provisões		0,00	0,00	0,00%
Provisões específicas		0,00	0,00	0,00%
Financiamentos obtidos		0,00	0,00	0,00%
Outras contas a pagar		0,00	0,00	0,00%
		<b>0,00</b>	<b>0,00</b>	0,00%


## Balço

RUBRICAS	NOTAS	DATAS		
		31 Dez 2022	31 Dez 2021	Variância
<b>Passivo corrente</b>				
Fornecedores		26.233,14	30.285,77	-13,38%
Adiantamentos de clientes		0,00	0,00	0,00%
Estado e outros entes púbcos		17.292,58	16.110,26	7,34%
Fundadores/Beneméritos/Patrocinadores/Doadores/Associados/Membros		0,00	0,00	0,00%
Financiamentos obtidos		0,00	0,00	0,00%
Diferimentos		0,00	0,00	0,00%
Outras contas a pagar		102.015,29	104.889,38	-2,74%
Outros passivos financeiros		0,00	0,00	0,00%
		<b>145.541,01</b>	<b>151.285,41</b>	-3,80%
<b>Total do Passivo</b>		<b>145.541,01</b>	<b>151.285,41</b>	-3,80%
<b>Total dos Fundos Patrimoniais e do Passivo</b>		<b>3.311.392,60</b>	<b>3.246.529,56</b>	2,00%

(1) - Euro

A Direcção  
 Filipe de Jesus Janeiro  
 Pedro Quintal  
 Diabete Oliveira Alves  
 Carlos Pereira  
 Dr. Manuel G. G. Silva

O Contabilista Certificado





## Demonstração dos Resultados por Naturezas

Período findo em 31 de Dezembro de 2022

UNIDADE MONETÁRIA (1)

RENDIMENTOS E GASTOS	NOTAS	PERÍODOS		
		2022	2021	Variância
Vendas e serviços prestados		627.076,15	549.722,52	14,07%
Subsídios, doações e legados à exploração		488.493,69	553.652,14	-11,77%
Variação nos inventários da produção		0,00	0,00	0,00%
Trabalhos para a própria entidade		0,00	0,00	0,00%
Custo das mercadorias vendidas e das matérias consumidas		-118.269,51	-103.830,61	-13,91%
Fornecimentos e serviços externos		-236.537,11	-227.941,78	-3,77%
Gastos com o pessoal		-623.061,11	-625.713,79	0,42%
Ajustamentos de inventários (perdas/reversões)		0,00	0,00	0,00%
Imparidade de dívidas a receber (perdas/reversões)		0,00	0,00	0,00%
Provisões (aumentos/reduções)		0,00	0,00	0,00%
Provisões específicas (aumentos/reduções)		0,00	0,00	0,00%
Outras imparidades (perdas/reversões)		0,00	0,00	0,00%
Aumentos/reduções de justo valor		0,00	0,00	0,00%
Outros rendimentos e ganhos		46.289,08	61.833,73	-25,14%
Outros gastos e perdas		-1.307,33	-14.665,11	91,09%
Resultado antes de depreciações, gastos de financiamento e impostos		182.683,86	193.057,10	-5,37%
Gastos/reversões de depreciação e de amortização		-97.070,02	-93.839,21	-3,44%
Resultado operacional (antes de gastos de financiamento e impostos)		85.613,84	99.217,89	-13,71%
Juros e rendimentos similares obtidos		0,00	0,00	0,00%
Juros e gastos similares suportados		-2,13	-0,90	-136,67%
Resultados antes de impostos		85.611,71	99.216,99	-13,71%
Imposto sobre o rendimento do período		0,00	0,00	0,00%
Resultado líquido do período		85.611,71	99.216,99	-13,71%

(1) - Euro

A Direcção  
Filipe de Jesus Janeiro  
Pedro Melo  
Roberto Oliveira Alves  
Carlos Pereira  
Vitor Manuel da Silva

O Contabilista Certificado  
Pereira



## A N E X O

### **1 – Caraterização da entidade**

O Centro Social da Ribeira do Fárrio, com NIPC 503 089 915, é uma IPSS - Instituição Particular de Solidariedade Social, constituída em Dezembro de 1993.

Tem a sua sede na Rua Padre João Pereira nº2, do lugar do Fárrio, freguesia de Ribeira do Fárrio, concelho de Ourém e distrito de Santarém.

A atividade desenvolvida por esta instituição tem como objetivo promover a solidariedade social e o apoio fraternal aos mais desprotegidos, do distrito de Santarém, com opção preferencial pelos idosos na saúde e assistência com a criação de um Centro de Dia e com o Apoio Domiciliário aos que dele necessitem.

Atividades de Apoio Social para pessoas idosas com alojamento, ou seja Lar de Idosos. Promoção de convívio social, cultural e espiritual do idoso na interação com a população em geral e preferencialmente jovem, e ainda o apoio às famílias, com o desenvolvimento de atividades de tempos livres para crianças, pré-adolescentes, adolescentes e jovens.

Em 2022 a atividades de Apoio Social para crianças até aos 10 anos, com alojamento, nomeado Centro de Acolhimento Temporário “Crescer e Brincar”, foi encerrada em fevereiro.

Em 2017 a Instituição aderiu ao POAPMC – PROGRAMA OPERACIONAL DE APOIO ALIMENTAR ÀS PESSOAS MAIS CARENCIADAS, como entidade coordenadora - recebemos os alimentos do ISS- Instituto da Segurança Social para 247 destinatários e distribuimos pelas entidades mediadoras (nós, APDAF, CRIF, CENTRO PAROQUIAL DA FREIXIANDA E CENTRO DA 3ª IDADE DE GONDEMARIA) e como mediadora – distribuimos diretamente a 76 destinatários, cerca de 30 famílias carenciadas na Ribeira do Fárrio, Casal dos Bernardos, Urqueira e Caxarias. Este programa irá durar pelo menos 6 meses, não se prevendo a renovação para os anos seguintes.

O CAE principal é o 87301 – Atividade de apoio social para pessoas idosas, com alojamento.

Como CAE secundários os seguintes:

CAE 87901 – Atividades de apoio social a crianças e jovens, com alojamento;

CAE 88101 - Atividade de apoio social para idosos, sem alojamento;

CAE 88910 – Atividades de cuidados para crianças, sem alojamento.

Ao longo do ano de 2022 o número médio de empregados ao serviço do Centro Social da Ribeira do Fárrio foi de 41.

### **2 – Referencial contabilístico**

**2.1-**As demonstrações financeiras foram preparadas de acordo com o disposto na Norma Contabilística e de Relato Financeiro para as Entidades do Setor Não lucrativo - NCRF-ESNL, de acordo com o Decreto-Lei nº36-A/2011 de 9 de Março, que integra o Sistema de Normalização Contabilística (SNC) aprovado pelo Decreto-Lei nº158/2009, de 13 de Julho.

As demonstrações financeiras foram preparadas no pressuposto da continuidade e do acréscimo, tendo como principal base de mensuração o custo aquisição.

2.2-Não se verificaram, no decorrer do período a que respeitam as demonstrações financeiras, quaisquer casos excepcionais que implicassem a derrogação de qualquer disposição prevista na NCRF-ESNL.

2.3-Tendo em consideração a entrada em vigor do Regime da Normalização Contabilística para as Entidades do Sector Não Lucrativo (RNC-ESNL) e consequente revogação do Plano de Contas das Instituições Particulares de Solidariedade Social (PCIPSS) foram efectuados os procedimentos de reclassificação, reconhecimento, desreconhecimento, bem como alterações dos critérios de mensuração nas situações aplicáveis.

2.4- A entidade apresenta as suas demonstrações financeiras de acordo com o Regime da Normalização para as Entidades do Sector Não Lucrativo.

### 3 – Principais Políticas contabilísticas

Não houve alteração das políticas contabilísticas em relação ao ano anterior.

### 4 – Fluxos de Caixa:

A demonstração dos fluxos de caixa é preparada de acordo com a NCRF 2, utilizando o método direto.

Todos os saldos de caixa e seus equivalentes estão disponíveis para uso.

Desagregação dos valores inscritos na rubrica de caixa e em depósitos à ordem:

Em 31 de Dezembro de 2022 e em 31 de Dezembro de 2021, o saldo de caixa e seus equivalentes, que inclui numerário e depósitos bancários, detalha-se como segue:

Descrição	31-12-2022	31-12-2021
Caixa	1.874,86	806,33
Depósitos à Ordem	468.705,88	462.790,47
Outros depositos bancários	0,00	0,00
<b>Caixa e seus equivalentes</b>	<b>470.580,74</b>	<b>463.596,80</b>

### 5 – Estrutura e conteúdo das Demonstrações Financeiras

As demonstrações financeiras são apresentadas de forma clara e com periodicidade anual.

Todos os elementos ativos e passivos foram devidamente identificados e registados atendendo à sua natureza, de forma a dar uma informação clara das contas.

Todos os rendimentos e gastos do período foram reconhecidos no período e incluídos nos resultados.



## 6 – Políticas Contabilísticas, alterações nas estimativas contabilísticas e erros

Não se registaram alterações nas políticas contabilísticas, nas estimativas ou erros que alterem a informação constante as demonstrações financeiras.

Desde 2014, passámos a evidenciar no balancete de contas as dívidas dos sócios - quotas.

## 7 – Ativos Fixos Tangíveis

Os ativos fixos tangíveis estão registados ao custo de aquisição, deduzidos das respectivas depreciações acumuladas e perdas por imparidade.

As depreciações dos ativos tangíveis são calculadas numa base sistemática segundo o método da linha reta.

As depreciações são calculadas, após o momento em que o bem se encontra em condições de ser utilizado, de acordo com o modelo da linha reta (quotas constantes), em conformidade com o período de vida útil estimado para cada grupo de bens.

A partir de 2017, os bens que iniciam a depreciação passam a ser depreciados por duodécimos, e não quota anual como aconteceu até 2016.

Os ativos fixos tangíveis são depreciados de acordo com os seguintes períodos de vida útil esperada dos bens:

<b>Tipo de Ativo Fixo Tangível</b>	<b>Vida Útil</b>
Terrenos e recursos naturais	-
Outros edifícios e construções	50 anos
Equipamento Básico	6 - 12 anos
Equipamento de Transporte	5 - 10 anos
Equipamento Administrativo	3 - 8 anos
Outros Ativos Fixos	6 – 12 anos

### Movimentos ocorridos na rubrica Ativos Fixos Tangíveis no ano 2022

<b>Ativos Fixos Tangíveis</b>	<b>Valor Inicial</b>	<b>Aumentos</b>	<b>Alienações</b>	<b>Transf e Abates</b>	<b>Valor Final</b>
Terrenos e Recursos Naturais	87.297,61				87.297,61
Edifícios e Outras Construções	2.662.965,08	87.809,95		33.482,18	2.784.257,21
Equipamento Básico	391.489,24	11.663,44			403.152,68
Equipamento de Transporte	261.648,72	32.326,88			293.975,60
Equipamento Administrativo	63.694,21	4.702,29			68.396,50
Outros Ativos Fixos	21.639,81				21.639,81
	<b>3.488.734,67</b>	<b>136.502,56</b>	<b>0,00</b>	<b>33.482,18</b>	<b>3.658.719,41</b>
Adiantamento por conta AFT	33.750,00				33.750,00
Ativos em curso	647.453,26	90.771,17		-118.958,20	619.266,23
	<b>681.203,26</b>	<b>90.771,17</b>	<b>0,00</b>	<b>-118.958,20</b>	<b>653.016,23</b>
	<b>4.169.937,93</b>	<b>227.273,73</b>	<b>0,00</b>	<b>-85.476,02</b>	<b>4.311.735,64</b>



*Rafael*  
*Carla Pereira*

**Movimentos ocorridos nas Depreciações do ativo fixo tangível no ano 2022**

Rúbrica	Saldo Inicial	Reforço	Regularizações	Saldo Final
Terrenos e Recursos Naturais	0,00			0,00
Edifícios e Outras Construções	781.985,19	57.964,71		839.949,90
Equipamento Básico	348.548,61	14.352,63		362.901,24
Equipamento de Transporte	231.699,23	22.743,47		254.442,70
Equipamento Administrativo	62.090,89	1.863,45		63.954,34
Outros Ativos Fixos	21.249,33	145,76		21.395,09
	<b>1.445.573,25</b>	<b>97.070,02</b>	<b>0,00</b>	<b>1.542.643,27</b>

**8 – Ativos Fixos Intangíveis**

Não aplicável

**9 – Locações**

Não aplicável

**10 – Custos de empréstimos obtidos**

Não se aplicável

**11 – Inventários**


Os géneros alimentares são valorizados ao custo de aquisição e no final do ano faz-se uma contagem dos produtos em stock para se poder apurar o custo dos géneros alimentares consumidos ao longo do ano.

**Demonstração do Custo dos Géneros Alimentares Consumidos**

Movimentos	Géneros Alimentares	
	2022	2021
Existências iniciais	3.746,23	5.466,72
Compras	94.176,82	84.134,48
Regularizações	0,00	0,00
Existências Finais	3.744,16	3.746,23
Custo do Exercício	94.178,89	85.854,97

**Demonstração do Custo dos Materiais de Consumo dos Utentes**

Movimentos	Consumíveis-Prod.Higiene	
	2022	2021
Existências iniciais	2.240,69	1.238,91
Compras	25.578,59	18.987,68
Regularizações	0,00	-10,26
Existências Finais	3.728,66	2.240,69
Custo do Exercício	24.090,62	17.975,64



## 12 – Réditos:

A instituição reconhece os réditos referentes ao ano corrente no próprio ano, fazendo uma análise dos réditos a receber e ainda não registados, através da conta rendimentos a reconhecer.

Descrição do Rédito	Valor do ano	Acréscimo Redito	Rédito Total
Vendas de Materiais de Consumo Utentes	24.090,93	0,00	24.090,93
Prestação de Serviços Utentes	602.635,22	0,00	602.635,22
Quotas Socios	310,00	40,00	350,00
Subsídios e doações	485.774,17	2.719,52	488.493,69
Outros Rendim e Ganhos	45.431,08	858,00	46.289,08
Juros, dividendos e outros rend.similares	0,00	0,00	0,00

Os acréscimos de rendimentos referem-se:

Quotas de sócios ainda não pagas;  
na rubrica Subsídios e Doações, ao apoio ao POAPMC Programa Alimentar a Pessoas Carenciadas e programa adaptar;  
na rubrica Outros Rendimentos e Ganhos, ao IVA a receber da AT, no valor de 858,00€.

## 13 – Provisões, passivos contingentes e activos contingentes

Nada a declarar.

## 14 – Subsídios e outros apoios:

A Instituição beneficia de subsídios da Segurança Social para financiar as atividades desenvolvidas através de acordos de cooperação.

Em 2022 a Instituição recebeu a quantia de 473.477,48€, de subsídios da Segurança Social, conforme se descreve:

Resposta Social	Valor Anual	
	2022	2021
Convívio de Idosos	20.369,18	17.102,40
Apoio Domiciliário	80.319,00	70.776,00
CAT-Centro Acolhimento Temporário	23.940,48	138.651,84
Centro de Dia	15.012,52	18.082,08
ERPI - Lar de Idosos	321.658,76	268.487,62
POAPMC-Programa Alimentar a Pessoas Carenciadas	12.177,54	24.966,51
ADAPTAR COVID19-Seg.Social	0,00	2.204,00
	<b>473.477,48</b>	<b>540.270,45</b>



Em 2022 a Instituição recebeu a quantia de 46,53€, de subsídios da Autarquia Local, referente a:

Apoios Autarquias	Valor Anual	
	2022	2021
Subs.Escolares Munic.Ourem	46,53	57,90
Apoio COVID19 Munic.Ourem	0,00	5.199,38
	<b>46,53</b>	<b>5.257,28</b>

Do IEFP, em 2022, houve apoios à contratação no valor 9.399,96€:

Apoios IEFP	Valor Anual	
	2022	2021
Apoio contratação/Comp.SMN	9.399,96	8.124,41
	<b>9.399,96</b>	<b>8.124,41</b>

Os subsídios não reembolsáveis relacionados com ativos fixos tangíveis são apresentados no balanço (NCRF-ESNL) como componente do Fundo Patrimonial e imputados como rendimentos do exercício na proporção das amortizações efetuadas em cada período. Em 2022, os movimentos foram os seguintes:


	Movimento dos anos	
	2022	2021
Subsídio do PIDAAC	8.319,92	8.319,92
Subsídio do PRODER	4.000,00	4.000,00
Subsídio SI2E	3.471,52	5.848,68
Subsídio - Outros	12.117,22	9.328,97
Subsídio PRR	6.250,00	0,00
	<b>34.158,66</b>	<b>27.497,57</b>

Do Subsídio ao Investimento recebido do Município de Ourém, no valor de 68.911,61€, para financiar as obras de adaptação da escola de Formigais, o mesmo não afetou este ano, tal como já tinha acontecido no ano anterior, uma vez que ainda não entrou em funcionamento.

A instituição, ao longo de 2022, recebeu donativos, em dinheiro e em espécie, de pessoas e entidades, no valor de 5.569,72€, conforme se descrimina:

Descrição	Valores	
	2022	2021
Donativos em dinheiro	4.740,65	7.561,78
Sem contrapartida	1.740,65	2.211,78
Com contrapartida	3.000,00	5.350,00
Donativos em espécie	829,07	386,59
Bramedica	732,66	203,70
Gracinda C S Vieira	0,00	60,00
Farmácia Albergariense	0,00	79,75
Centroquimica	96,41	0,00
Centro Ortopedico Sul		43,14
	<b>5.569,72</b>	<b>7.948,37</b>





Os donativos em dinheiro sem contrapartida e em espécie das diversas empresas foram comunicados à AT através da Mod.25.

Os donativos em dinheiro sem contrapartida foram feitos por:

Labeto SA (189,71€), RURALFARMA, LDA (892,15€), H Sarah Trading Lda (124,15€) e o restante no valor de 534,64€ por diversos particulares.

Os donativos em dinheiro com contrapartida foram feitos por:

Município de Ourem – 3.000,00€

### 15 – Efeitos das alterações das taxas de câmbio:

Nada a declarar.

### 16 – Impostos sobre rendimentos:

A instituição está isenta do pagamento de impostos ao abrigo do Art.10º do CIRC.

### 17 – Instrumentos financeiros:

Não aplicável.

### 18 – Benefícios dos empregados:

O número médio de empregado, ao serviço da Instituição, ao longo do ano 2022, foi de 41.

	2022	2021
Remuneração do Pessoal-Quadros Superiores	57.497,00	53.722,84
Remuneração do Pessoal-Profissionais Qualificados	35.706,33	32.456,50
Remuneração do Pessoal-Profissionais Indiferenciados	345.062,61	340.212,08
Outros Gastos c/Pessoal-Subsidio Alimentação	1.431,50	1.701,02
Outros Gastos c/Pessoal-Subsidio Turno	39.291,39	39.122,77
Outros Gastos c/Pessoal-Horas 25%	199,28	10.742,30
Outros Gastos c/Pessoal-Subsidio Feriados	8.915,96	9.452,77
Outros Gastos c/Pessoal-Subsidio Isenção Horário	2.400,00	2.802,00
Outros Gastos c/Pessoal-Subsidio Transporte	1.466,50	1.352,50
Outros Gastos c/Pessoal-Outros EPI's ADAPTAR Social+	10.619,93	2.443,90
Outros Gastos c/Pessoal-Outros EPI's, Medicina, Jantar	4.710,00	20.200,97
Encargos com Segurança Social	108.763,48	106.144,54
Encargos com Fundos Compensação	86,91	87,80
Seguro Acidentes de Trabalho	6.910,22	5.271,80
	<b>623.061,11</b>	<b>625.713,79</b>

A direção da Instituição é composta por 11 membros, sendo que:

Órgão diretivo:	Número de elementos:
Direção	5
Assembleia Geral	3
Conselho Fiscal	3

Dos 3 Órgãos diretivos apenas a Direção pode ser remunerada, conforme Ata do dia 27/04/2014 e apenas podem ser remunerados o Presidente, o Secretário e o Tesoureiro, tendo sido remunerados sob a forma de honorário em 2022, apenas o presidente.

### 19 – Outras divulgações

Ao abrigo do Decreto-Lei nº172-A/2014 de 14 de novembro, a Instituição deverá enviar as contas do exercício ao “órgão competente para verificação da sua legalidade”, nos termos do Artº 14º-A nº3 do atual Estatuto, sendo tal órgão o membro do Governo responsável pela área da segurança social, ou quem tenha competência delegada por aquele, conforme Artº 14º-A nº7.

Na falta de indicação deste órgão, as contas são submetidas para a Segurança Social através da plataforma OCIP, à semelhança dos anos anteriores.

Para além deste dever de envio, as contas irão ainda ser publicitadas obrigatoriamente no “sítio institucional eletrónico da instituição até 31 de maio do ano seguinte a que dizem respeito” segundo o nº2 do mesmo artigo nº14º-A do Decreto-Lei nº172-A/2014 de 14 de novembro.

O não cumprimento desta obrigação pode provocar a aplicação de coima por parte da Segurança Social.

### 20 - Eficácia

Atendendo ao disposto no nº2 do Art. 22º do Decreto Lei nº36-A/2011 de 9 de Março, esta entidade aplica a normalização contabilística instituída para as ESNL desde 2012.

Ribeira do Fárrio, 31 de Dezembro de 2022

A Direção

O Contabilista Certificado



## Demonstração (Individual/Consolidada) dos Fluxos de Caixa

Período findo em 31 de Dezembro de 2022

UNIDADE MONETÁRIA (1)

RUBRICAS	NOTAS	DATAS		
		2022	2021	Variância
<b><u>Fluxo de caixa das atividades operacionais - método direto</u></b>				
Recebimentos de clientes e utentes		623.393,51	541.015,63	15,23%
Pagamentos de subsídios		0,00	0,00	0,00%
Pagamentos de apoios		0,00	0,00	0,00%
Pagamentos de bolsas		0,00	0,00	0,00%
Pagamentos a fornecedores		-378.289,27	-344.335,92	-9,86%
Pagamentos ao pessoal		-490.125,09	-489.399,27	-0,15%
Caixa gerada pelas operações		-245.020,85	-292.719,56	16,30%
Pagamento/recebimento do imposto sobre o rendimento		0,00	0,00	0,00%
Outros recebimentos/pagamentos		400.974,77	479.557,07	-16,39%
Fluxos de caixa das atividades operacionais (1)		155.953,92	186.837,51	-16,53%
<b><u>Fluxos de caixa das atividades de investimento</u></b>				
Pagamentos respeitantes a:				
Ativos fixos tangíveis		-168.755,70	-120.611,75	-39,92%
Ativos intangíveis		0,00	0,00	0,00%
Investimentos financeiros		-963,21	-1.083,88	11,13%
Outros ativos		-573,01	-1.000,00	42,70%
Recebimentos provenientes de:				
Ativos fixos tangíveis		-922,50	0,00	0,00%
Ativos intangíveis		0,00	0,00	0,00%
Investimentos financeiros		0,00	0,00	0,00%
Outros ativos		0,00	0,00	0,00%
Subsídios ao investimento		4.744,44	4.744,52	0,00%
Juros e rendimentos similares		0,00	0,00	0,00%
Dividendos		0,00	0,00	0,00%
Fluxos de caixa das atividades de investimento (2)		-166.469,98	-117.951,11	-41,13%
<b><u>Fluxos de caixa das atividades de financiamento</u></b>				
Recebimentos provenientes de:				
Financiamentos obtidos		17.500,00	0,00	0,00%
Realização de fundos		0,00	0,00	0,00%
Cobertura de prejuízos		0,00	0,00	0,00%
Doações		0,00	0,00	0,00%
Outras operações de financiamento		0,00	0,00	0,00%
Pagamentos respeitantes a:				
Financiamentos obtidos		0,00	0,00	0,00%
Juros e gastos similares		0,00	0,00	0,00%
Dividendos		0,00	0,00	0,00%
Redução de fundos		0,00	0,00	0,00%
Redução de fundos		0,00	0,00	0,00%
Outras operações de financiamento		0,00	0,00	0,00%
Fluxo de caixa das atividades de financiamento (3)		17.500,00	0,00	0,00%
Variação de caixa e seus equivalentes (1+2+3)		6.983,94	68.886,40	-89,86%
Efeito das diferenças de câmbio		0,00	0,00	0,00%

## Demonstração (Individual/Consolidada) dos Fluxos de Caixa

RUBRICAS	NOTAS	DATAS		
		2022	2021	Variância
Caixa e seus equivalentes no início de período		463.596,80	394.710,40	17,45%
Caixa e seus equivalentes no fim de período		470.580,74	463.596,80	1,51%

(1) - Euro

A Direcção  
 Filipe de Jesus Janeiro  
 Debe João

Disbete Ribeiro Alves

Costa Pereira  
 Vich Manuel dos Santos

A Contabilista Certificada  
 Oliveira




# PARECER


Reunido o Conselho Fiscal do Centro Social da Ribeira do Fárrio, no dia 12 de Março de 2023, pelas 15:00 horas, em sua sede social sita na Rua Padre João Pereira nº2, no lugar do Fárrio da União de freguesias da Freixianda, Ribeira do Fárrio e Formigais, foram analisadas as contas referentes ao exercício económico de 2022, tendo os elementos do Conselho Fiscal deliberado a sua aprovação por unanimidade.

Fárrio, 12 de Março de 2023


O CONSELHO FISCAL

  
\_\_\_\_\_

O Presidente

  
\_\_\_\_\_

O 1º Vogal

  
\_\_\_\_\_

O 2º Vogal